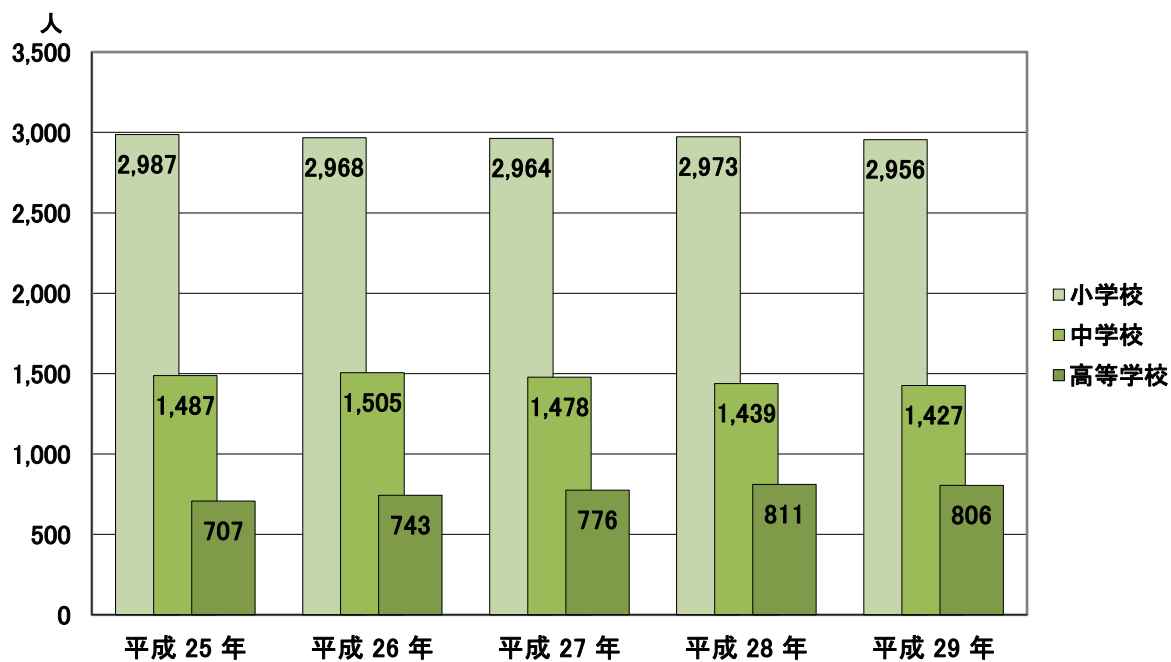
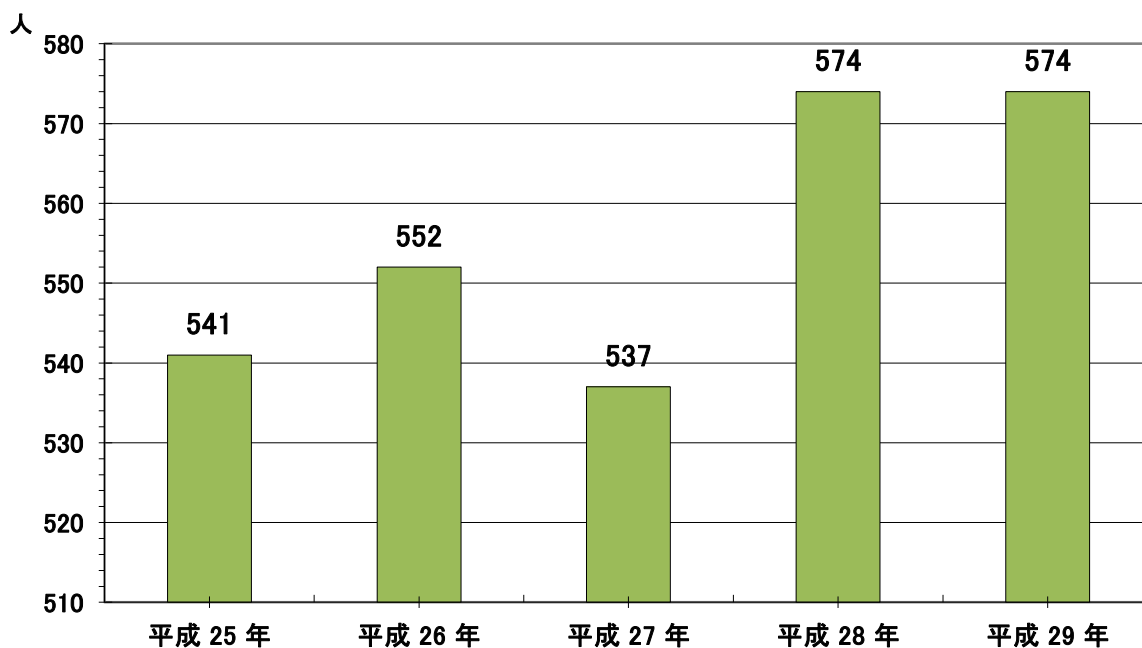


図表14

学校種別児童・生徒数の推移(129・131・134ページ)



幼稚園就園者数の推移(136ページ)



14-1 小学校の状況
ア 小学校全体の状況

各年5月1日現在

区 分		平成25年	平成26年	平成27年	平成28年	平成29年
学 校 数		6	6	6	6	6
学 級 数		111	110	110	110	110
教 室 数(室)						
	総 数	187	187	191	196	191
	普 通	112	112	112	110	110
	特 別	75	75	79	86	81
教 員 数						
	総 数	180	176	157	156	155
	男	63	59	50	48	49
	女	117	117	107	108	106
職 員 数						
	総 数	7	8	6	6	6
	男	4	5	3	3	2
	女	3	3	3	3	4
学校医・歯科医・薬剤師		30	30	30	30	30
児 童 数						
総数	計	2,987	2,968	2,964	2,973	2,956
	男	1,547	1,520	1,530	1,553	1,527
	女	1,440	1,448	1,434	1,420	1,429
1年	男	262	253	256	253	252
	女	236	237	241	228	249
2年	男	243	264	253	260	246
	女	231	236	235	229	223
3年	男	264	245	270	250	257
	女	244	234	236	242	240
4年	男	236	263	245	262	255
	女	246	247	233	247	239
5年	男	260	238	268	261	271
	女	249	247	243	238	244
6年	男	282	257	238	267	246
	女	234	247	246	236	234

資料:学校教育課

14-1 小学校の状況(続き)

イ 各小学校の状況

平成29年5月1日現在(単位:人)

区 分	東郷小学校	春木台小学校	諸輪小学校	音貝小学校	高嶺小学校	兵庫小学校	
学 校 数	1	1	1	1	1	1	
学 級 数	18	16	16	18	21	21	
教 室 数(室)							
総 数	29	25	27	32	39	39	
普 通	18	16	16	18	21	21	
特 別	11	9	11	14	18	18	
教 員 数							
総 数	28	21	23	25	28	30	
男	8	7	5	9	12	8	
女	20	14	18	16	16	22	
職 員 数							
総 数	1	1	1	1	1	1	
男	1	-	-	-	-	1	
女	-	1	1	1	1	-	
学校医・歯科医・薬剤師	5	5	5	5	5	5	
児 童 数							
総数	計	484	416	430	476	535	615
	男	247	223	202	251	276	328
	女	237	193	228	225	259	287
1年	男	38	39	24	52	49	50
	女	31	48	44	37	40	49
2年	男	42	41	27	43	42	51
	女	43	30	30	44	39	37
3年	男	34	39	36	44	50	54
	女	49	28	33	36	49	45
4年	男	40	36	37	34	54	54
	女	36	24	49	33	36	61
5年	男	39	37	44	45	48	58
	女	36	39	40	43	44	42
6年	男	54	31	34	33	33	61
	女	42	24	32	32	51	53

資料:学校教育課

14-2 中学校の状況
ア 中学校全体の状況

各年5月1日現在

区 分		平成25年	平成26年	平成27年	平成28年	平成29年
学 校 数		3	3	3	3	3
学 級 数		48	48	48	49	49
教 室 数 (室)						
	総 数	109	108	108	107	106
	普 通	49	49	48	49	49
	特 別	60	59	60	58	57
教 員 数						
	総 数	108	105	95	100	97
	男	54	54	52	55	52
	女	54	51	43	45	45
職 員 数						
	総 数	4	4	5	5	4
	男	-	2	2	3	2
	女	4	2	3	2	2
学校医・歯科医・薬剤師		15	15	15	15	15
生 徒 数						
総数	計	1,487	1,505	1,478	1,439	1,427
	男	745	766	759	745	738
	女	742	739	719	694	689
1年	男	249	272	242	235	259
	女	256	227	231	231	225
2年	男	255	250	269	240	236
	女	258	255	229	233	231
3年	男	241	244	248	270	243
	女	228	257	259	230	233

資料:学校教育課

14-2 中学校の状況(続き)

イ 各中学校の状況

平成29年5月1日現在(単位:人)

区 分		東郷中学校	春木中学校	諸輪中学校
学 校 数		1	1	1
学 級 数		16	24	9
教 室 数 (室)				
	総 数	39	42	25
	普 通	16	24	9
	特 別	23	18	16
教 員 数				
	総 数	32	43	22
	男	17	23	12
	女	15	20	10
職 員 数				
	総 数	1	2	1
	男	1	1	-
	女	-	1	1
学校医・歯科医・薬剤師		5	5	5
生 徒 数				
総数	計	442	738	247
	男	223	378	137
	女	219	360	110
1年	男	81	131	47
	女	70	114	41
2年	男	58	131	47
	女	75	124	32
3年	男	84	116	43
	女	74	122	37

資料:学校教育課

14-3 児童・生徒の平均体位

各年5月1日現在

区 分	平成24年		平成25年		平成26年		平成27年		平成28年	
	男	女	男	女	男	女	男	女	男	女
身長 (cm)										
小学校										
1 年	116.2	114.9	115.7	115.4	115.8	115.3	116.0	114.6	116.0	115.2
2 年	121.9	121.4	122.0	120.5	121.6	121.4	121.7	121.2	122.1	120.5
3 年	128.5	126.2	127.4	127.0	127.7	126.2	127.0	127.0	127.4	127.0
4 年	132.4	132.7	133.8	132.0	132.7	133.2	133.4	132.5	132.4	133.0
5 年	137.8	138.4	137.5	138.9	139.4	138.6	138.1	140.0	138.6	139.2
6 年	144.0	145.8	143.3	145.0	143.1	145.4	145.2	145.1	144.2	146.3
中学校										
1 年	151.6	151.1	151.2	151.2	150.7	150.9	150.4	150.9	152.9	150.6
2 年	159.1	154.2	159.0	154.2	159.2	154.5	158.0	154.2	158.3	154.3
3 年	164.8	156.4	165.1	156.0	164.7	156.0	164.9	156.3	164.2	156.1
体重 (kg)										
小学校										
1 年	21.1	20.2	21.0	23.4	20.8	20.6	21.0	20.4	21.0	20.7
2 年	23.7	22.9	23.7	22.5	23.4	23.4	23.3	23.0	23.6	22.7
3 年	27.0	25.7	26.7	25.6	26.7	25.1	26.1	26.0	26.4	26.0
4 年	28.9	29.0	30.4	28.9	29.9	28.9	30.0	28.5	29.4	29.4
5 年	32.3	32.7	32.0	33.0	33.8	32.7	33.3	32.7	33.5	32.4
6 年	37.2	37.0	36.0	37.1	35.6	37.7	37.3	37.3	37.1	37.2
中学校										
1 年	42.4	42.7	43.2	42.3	41.5	42.4	41.0	42.7	43.6	42.2
2 年	47.9	45.9	48.1	47.1	48.4	46.2	46.5	46.0	46.9	47.1
3 年	52.7	49.8	53.9	49.3	53.3	50.0	53.3	48.8	52.0	49.0
座高 (cm)										
小学校										
1 年	64.7	64.0	64.5	64.6	64.6	64.6	64.8	64.2	-	-
2 年	67.4	67.0	67.4	66.7	67.4	67.6	67.3	67.2	-	-
3 年	70.6	69.4	70.0	69.7	70.1	69.4	69.8	70.1	-	-
4 年	72.1	71.9	72.7	72.0	72.4	72.7	72.7	72.4	-	-
5 年	74.6	75.2	74.3	75.3	75.3	75.3	74.6	75.8	-	-
6 年	77.4	78.9	76.9	78.4	76.8	78.8	77.8	78.5	-	-
中学校										
1 年	81.8	82.3	81.1	82.0	80.6	81.9	80.4	81.9	-	-
2 年	84.7	84.1	84.7	83.9	84.9	83.9	84.5	83.7	-	-
3 年	88.0	85.2	88.4	85.2	87.6	84.8	88.6	85.0	-	-

資料:学校教育課

14-4 高等学校の状況

各年5月1日現在(単位:人)

区 分		平成25年	平成26年	平成27年	平成28年	平成29年
学 校 数		1	1	1	1	1
学 級 数		19	19	20	21	21
教 室 数 (室)						
	総 数	51	51	51	51	51
	普 通	32	32	32	32	32
	特 別	19	19	19	19	19
教 員 数						
	総 数	48	50	51	55	48
	男	30	29	30	29	24
	女	18	21	21	26	24
職 員 数						
	総 数	6	6	6	6	5
	男	3	2	3	3	2
	女	3	4	3	3	3
学校医・歯科医・薬剤師		5	5	5	5	5
入 学 定 員		280	280	280	280	280
入 学 志 望 者		456	514	426	438	529
生 徒 数						
総数	計	707	743	776	811	806
	男	463	500	528	527	501
	女	244	243	248	284	305
1年	計	236	280	269	271	280
	男	153	205	179	150	184
	女	83	75	90	121	96
2年	計	236	231	276	264	265
	男	151	148	201	176	144
	女	85	83	75	88	121
3年	計	235	232	231	276	261
	男	159	147	148	201	173
	女	76	85	83	75	88

資料:愛知県立東郷高等学校

14-5 中学卒業者の卒業後の状況

各年5月1日現在

区 分		平成24年	平成25年	平成26年	平成27年	平成28年
総 数		453	468	511	507	500
進 学 者	計	444	462	511	498	496
	高 等 学 校					
	全 日 制	421	440	472	465	471
	定 時 制	3	-	4	2	3
	通 信 制	15	16	27	25	17
	高 等 専 門 学 校	1	1	2	4	-
	特別支援学校高等部	4	5	6	2	5
	専修学校(高等課程)	6	-	-	-	-
	各 種 学 校	-	1	-	-	-
	就 業 者	1	1	-	2	2
そ の 他	2	4	-	7	2	
入 学 志 願 者	高 等 学 校					
	全 日 制	426	442	478	465	471
	定 時 制	3	-	4	2	3
	高 等 専 門 学 校	1	1	2	4	3
	特別支援学校高等部	4	5	6	2	5

資料:学校教育課(学校基本調査)

14-6 幼稚園就園状況

区 分	平成25年	平成26年	平成27年	平成28年	平成29年
幼稚園就園対象者(人)	1,414	1,446	1,384	1,400	1,339
幼稚園就園者(人)	541	552	537	574	574
幼稚園就園率(%)	38.3	38.2	38.8	41	42.9

(注) 対象者 3月31日現在。就園者 6月1日現在。

資料:こども課

14-7 私立幼稚園就園奨励費補助

ア 幼児数

(単位:人)

区 分	平 成 2 7 年 度				
	満3歳	3歳	4歳	5歳	計
生活保護世帯	-	-	-	-	-
町民税非課税世帯・町民税所得割非課税世帯	-	3	4	7	14
町民税所得割課税額					
77,100円以下の世帯	1	3	13	6	23
211,200円以下の世帯	9	119	102	104	334
211,200円を超える世帯	5	58	68	67	198
計	15	183	187	184	569
区 分	平 成 2 8 年 度				
	満3歳	3歳	4歳	5歳	計
生活保護世帯	-	-	-	-	-
町民税非課税世帯・町民税所得割非課税世帯	2	8	3	10	23
町民税所得割課税額					
77,100円以下の世帯	-	7	7	13	27
211,200円以下の世帯	1	115	113	99	328
211,200円を超える世帯	1	76	60	76	213
計	4	206	187	198	591

資料:こども課

14-7 私立幼稚園就園奨励費補助(続き)

イ 補助年額

(単位:円)

区 分	平成27年度					
	小学1～3年生の兄・姉がいない場合			小学1～3年生の兄・姉がいる場合		
	第1子	第2子	第3子	第2子	第3子	
生活保護世帯	308,000	308,000	308,000	308,000	308,000	
町民税非課税世帯・町民税所得割非課税世帯	272,000	290,000	308,000	290,000	308,000	
町民税所得割課税額						
77,100円以下の世帯	115,200	211,000	308,000	211,000	308,000	
211,200円以下の世帯	62,200	185,000	308,000	185,000	308,000	
211,200円を超える世帯	12,000	154,000	308,000	154,000	308,000	
区 分	平成28年度					
	兄・姉の人数に応じた補助額 (階層により兄・姉の年齢要件があります。)			ひとり親世帯等		
	第1子	第2子	第3子	第1子	第2子	第3子
生活保護世帯	308,000	308,000	308,000	308,000	308,000	308,000
町民税非課税世帯・町民税所得割非課税世帯	272,000	290,000	308,000	308,000	308,000	308,000
町民税所得割課税額						
77,100円以下の世帯	115,200	211,000	308,000	217,000	308,000	308,000
211,200円以下の世帯	62,200	185,000	308,000	185,000	308,000	308,000
211,200円を超える世帯	12,000	154,000	308,000	154,000	308,000	308,000

資料:こども課

14-8 教育委員会議事内容

(単位:件)

区 分	平成24年度	平成25年度	平成26年度	平成27年度	平成28年度
人 事 案 件	17	22	16	21	20
予 算 関 係	6	4	4	4	4
条例及び規則関係	16	10	8	10	11
教育委員会褒章	11	4	9	11	5
後援名義使用許可	4	7	9	7	6
そ の 他	7	6	7	3	6

資料:学校教育課

14-9 日本スポーツ振興センター災害共済給付件数

(単位:件)

学 校 名	区 分	平成24年度	平成25年度	平成26年度	平成27年度	平成28年度
東 郷 小 学 校	給付件数	77	48	97	96	103
	内初診件数	53	32	61	59	60
春 木 台 小 学 校	給付件数	91	76	52	34	48
	内初診件数	66	53	34	22	26
諸 輪 小 学 校	給付件数	74	70	84	93	82
	内初診件数	54	54	64	70	63
音 貝 小 学 校	給付件数	56	58	44	52	51
	内初診件数	44	45	36	38	33
高 嶺 小 学 校	給付件数	90	55	48	91	41
	内初診件数	43	42	38	68	28
兵 庫 小 学 校	給付件数	98	82	58	61	52
	内初診件数	70	55	28	29	27
東 郷 中 学 校	給付件数	92	85	66	95	68
	内初診件数	58	53	44	48	43
春 木 中 学 校	給付件数	128	82	103	82	107
	内初診件数	73	57	57	50	73
諸 輪 中 学 校	給付件数	19	19	28	31	10
	内初診件数	12	13	13	15	7
合 計	給付件数	725	575	580	635	562
	内初診件数	473	404	375	399	360

資料:学校教育課

14-10 定期健康診断受診児童生徒数

(単位:人)

学 校 名	平成24年度	平成25年度	平成26年度	平成27年度	平成28年度
東郷小学校	536	511	486	485	496
春木台小学校	419	416	392	393	392
諸輪小学校	363	387	419	426	434
音貝小学校	379	391	414	435	461
高嶺小学校	580	574	568	556	543
兵庫小学校	733	707	685	669	633
東郷中学校	469	466	464	483	460
春木中学校	731	787	802	772	746
諸輪中学校	235	234	234	223	233
合 計	4,445	4,473	4,464	4,442	4,398

資料:学校教育課

14-11 特別支援教育就学奨励費支給児童生徒数

(単位:人)

学 校 名	平成24年度	平成25年度	平成26年度	平成27年度	平成28年度
東郷小学校	4	6	3	3	4
春木台小学校	3	4	4	4	6
諸輪小学校	5	6	4	2	2
音貝小学校	7	6	7	8	9
高嶺小学校	5	5	8	9	9
兵庫小学校	7	8	7	13	9
東郷中学校	5	5	3	3	4
春木中学校	7	10	9	10	15
諸輪中学校	7	2	2	5	4
合 計	50	52	47	57	62

資料:学校教育課

14-12 要保護・準要保護認定児童生徒数

(単位:人)

学 校 名	区 分	平成24年度	平成25年度	平成26年度	平成27年度	平成28年度
東郷小学校	要保護	-	-	-	-	-
	準要保護	8	20	16	20	28
春木台小学校	要保護	3	-	-	-	-
	準要保護	12	15	13	12	12
諸輪小学校	要保護	4	1	-	-	-
	準要保護	10	15	23	28	30
音貝小学校	要保護	-	-	-	-	-
	準要保護	8	9	10	11	15
高嶺小学校	要保護	3	1	-	-	-
	準要保護	18	28	23	23	32
兵庫小学校	要保護	-	-	-	-	-
	準要保護	8	14	12	20	17
東郷中学校	要保護	-	-	1	-	-
	準要保護	29	27	34	28	35
春木中学校	要保護	3	1	-	-	-
	準要保護	30	30	30	34	21
諸輪中学校	要保護	2	2	3	-	-
	準要保護	23	20	19	12	15
合 計	要保護	15	5	4	-	-
	準要保護	146	178	180	188	205

資料:学校教育課

14-13 学校・保育園給食実施状況

ア 小中学校

(単位:回、食数)

学校名	区分	平成24年度	平成25年度	平成26年度	平成27年度	平成28年度
総数	実施回数	191	191	190	189	192
	延食数	845,346	851,449	847,557	842,240	842,473
東郷小学校	実施回数	184	184	184	183	187
	延食数	102,796	97,934	92,661	99,030	102,724
春木台小学校	実施回数	187	187	187	185	188
	延食数	82,683	81,632	77,721	76,692	76,854
諸輪小学校	実施回数	186	186	187	184	188
	延食数	70,196	75,725	80,821	83,670	84,489
音貝小学校	実施回数	185	187	187	185	188
	延食数	73,977	77,376	81,189	84,262	89,300
高嶺小学校	実施回数	185	185	185	182	188
	延食数	111,971	111,009	109,810	106,055	106,077
兵庫小学校	実施回数	184	185	182	183	185
	延食数	140,703	135,361	129,203	126,594	120,129
東郷中学校	実施回数	179	181	181	180	185
	延食数	84,810	85,372	85,544	86,470	83,367
春木中学校	実施回数	183	183	183	180	186
	延食数	134,225	143,286	145,380	136,809	135,021
諸輪中学校	実施回数	180	179	184	182	186
	延食数	43,985	43,754	45,228	42,658	44,512

資料:給食センター

14-13 学校・保育園給食実施状況(続き)

イ 保育園

(単位:回、食数)

保育園名	区分	平成24年度	平成25年度	平成26年度	平成27年度	平成28年度
総 数	実施回数	288	296	292	289	294
	延 食 数	310,985	307,267	299,873	301,685	264,933
上 城 保 育 園	実施回数	288	294	290	289	294
	延 食 数	26,332	26,227	24,925	23,885	27,260
諸 輪 保 育 園	実施回数	288	294	290	289	294
	延 食 数	31,464	30,902	28,797	26,823	27,430
和 合 保 育 園	実施回数	288	294	290	289	294
	延 食 数	29,329	28,641	26,388	27,365	28,141
中 部 保 育 園	実施回数	288	290	290	289	294
	延 食 数	30,982	28,475	29,525	39,097	41,364
南 部 保 育 園	実施回数	288	294	290	289	294
	延 食 数	30,812	27,457	29,481	31,764	31,183
音 貝 保 育 園	実施回数	288	294	290	289	294
	延 食 数	50,165	51,932	52,697	52,867	50,136
たかね保育園	実施回数	288	294	290	289	294
	延 食 数	44,733	44,940	40,826	35,719	37,410
東郷せいぶ保育園 (旧西部保育園)	実施回数	288	294	289	289	-
	延 食 数	45,884	45,620	44,816	44,173	-
若 葉 保 育 園	実施回数	271	287	271	271	271
	延 食 数	21,284	23,073	22,418	19,992	22,009

資料:給食センター

14-14 学校体育施設の利用状況

ア 小学校

(単位:件、人)

施設名		平成24年度	平成25年度	平成26年度	平成27年度	平成28年度
東郷小学校						
運動場	件数	120	102	104	82	97
	人員	3,145	3,292	3,133	2,170	2,563
体育館	件数	211	228	200	166	228
	人員	5,618	6,133	5,934	5,371	7,220
春木台小学校						
運動場	件数	124	122	85	104	100
	人員	2,925	3,211	1,928	2,532	2,416
体育館	件数	263	300	215	237	241
	人員	4,217	4,968	3,474	3,929	3,730
諸輪小学校						
運動場	件数	164	168	157	166	160
	人員	5,938	7,274	6,885	7,402	7,179
体育館	件数	284	246	277	299	286
	人員	4,412	3,785	4,316	4,949	5,381
音貝小学校						
運動場	件数	198	173	162	154	163
	人員	6,740	6,501	6,078	5,634	5,816
体育館	件数	234	253	226	204	197
	人員	3,255	3,577	3,284	3,367	2,781
高嶺小学校						
運動場	件数	337	332	156	236	246
	人員	8,458	8,708	4,663	7,615	7,954
体育館	件数	267	318	153	290	261
	人員	4,414	5,426	2,675	4,641	4,614
兵庫小学校						
運動場	件数	112	106	90	97	93
	人員	3,040	3,320	2,768	2,991	2,748
体育館	件数	170	143	136	121	108
	人員	4,031	3,678	3,205	3,003	2,374

資料:生涯学習課

14-14 学校体育施設の利用状況(続き)

イ 中学校・県立高校

(単位:件、人)

施設名		平成24年度	平成25年度	平成26年度	平成27年度	平成28年度
東郷中学校						
運動場	件数	534	146	165	159	161
	人員	6,225	7,030	8,315	7,875	7,595
体育館	件数	226	212	298	153	288
	人員	3,719	3,436	4,574	2,314	4,381
武道館	件数	189	174	193	89	181
	人員	5,666	5,028	4,219	2,459	5,384
春木中学校						
運動場	件数	-	-	-	-	-
	人員	-	-	-	-	-
体育館	件数	237	245	230	285	280
	人員	3,509	3,404	3,243	3,823	3,365
武道館	件数	95	141	176	163	162
	人員	1,900	2,310	2,640	2,580	2,994
諸輪中学校						
運動場	件数	81	54	99	63	44
	人員	4,940	2,890	4,410	3,430	2,820
体育館	件数	287	278	257	333	272
	人員	5,151	5,105	4,494	5,771	5,098
武道館	件数	14	28	40	103	29
	人員	220	510	1,796	2,414	1,112
東郷高等学校						
菅池 グラウンド	件数	8	6	8	7	3
	人員	280	130	55	210	90

資料:生涯学習課

14-15 町体育施設の利用状況

(単位:件、人)

施設名		平成24年度	平成25年度	平成26年度	平成27年度	平成28年度
愛知池運動公園						
運動場	件数	500	572	550	498	504
	人員	29,370	41,814	19,886	11,571	13,050
野球場	件数	598	505	568	520	638
	人員	15,521	20,013	9,778	7,062	8,956
野球場 ナイター	件数	28	17	11	11	43
	人員	542	416	261	330	2,060
キャンプ場	件数	32	36	43	27	49
	人員	1,441	1,115	1,316	1,371	2,543
テニスコート	件数	-	565	1,453	1,596	1,581
	人員	-	6,828	10,348	7,720	7,423
町民運動広場						
	件数	549	571	571	551	531
	人員	19,639	25,798	13,984	11,459	9,970
境川緑地公園						
境川第1多目的 広場	件数	335	234	351	377	362
	人員	13,867	7,279	3,615	2,981	2,815
境川第2多目的 広場	件数	-	-	60	146	69
	人員	-	-	673	1,778	779
境川テニス コート	件数	512	-	-	-	-
	人員	5,890	-	-	-	-
榊池親水公園						
榊池テニス コート	件数	1,025	1,189	1,205	1,113	1,037
	人員	8,964	9,881	7,083	5,614	5,045
ふれあい広場						
ゲート ボール場	件数	87	80	73	75	95
	人員	2,895	2,849	1,996	1,914	2,367

資料:生涯学習課

14-16 総合体育館の利用状況

(単位:件、人)

施設名		平成24年度	平成25年度	平成26年度	平成27年度	平成28年度
総	件数	5,065	12,016	13,127	13,021	13,537
	人員	126,399	147,518	113,548	121,557	112,428
アリーナ	件数	2,812	1,531	2,804	2,945	2,987
	人員	60,198	66,660	52,423	57,087	48,909
多目的運動室	件数	743	935	1,038	1,056	1,098
	人員	25,872	30,700	23,287	24,732	23,056
武道場	件数	957	1,168	1,069	1,137	1,154
	人員	24,697	27,097	23,133	25,121	24,287
弓道場	件数	34	4,326	4,340	3,874	4,173
	人員	6,362	6,144	5,238	4,812	5,061
スタジオ	件数	333	3,586	3,442	3,480	3,586
	人員	3,703	10,445	6,546	6,186	7,011
会議室	件数	186	470	434	529	539
	人員	5,567	6,472	2,921	3,619	4,104

資料:生涯学習課

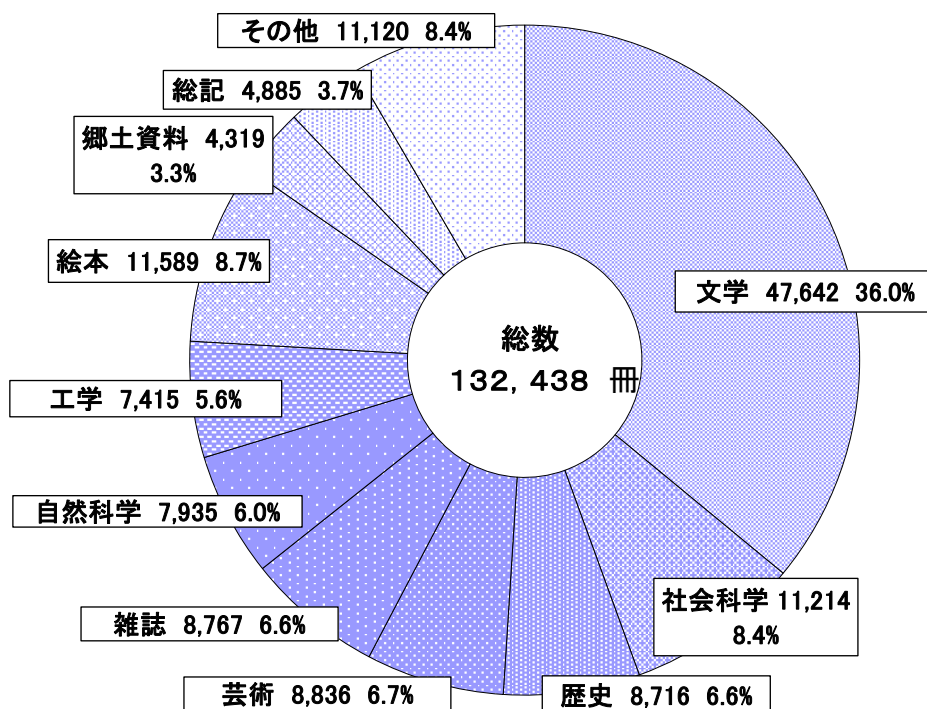
14-17 中央公民館利用状況

(単位:件、人)

区 分		平成24年度	平成25年度	平成26年度	平成27年度	平成28年度
総 数	件 数	8,604	8,539	8,071	8,547	8,516
	延 人 数	79,660	80,942	81,789	80,336	79,745
ホ ー ル	件 数	327	252	269	258	238
	延 人 数	23,524	24,905	27,153	26,101	26,257
会 議 室	件 数	8,277	8,287	7,802	8,289	8,278
	延 人 数	56,136	56,037	54,636	54,235	53,488

資料:生涯学習課

分類別蔵書冊数の構成(平成29年4月1日)(148ページ)



14-18 図書館利用状況

ア 分類別蔵書冊数

各年4月1日現在 (単位:冊)

区 分	平成25年	平成26年	平成27年	平成28年	平成29年
総 数	123,331	126,752	129,999	133,249	132,438
総 記	4,574	4,694	5,028	5,085	4,885
哲 学	2,700	2,824	2,852	2,906	2,951
歴 史	8,114	8,370	8,474	8,627	8,716
社 会 科 学	10,401	10,750	10,993	11,308	11,214
自 然 科 学	7,510	7,791	8,031	8,285	7,935
工 学	7,127	7,335	7,516	7,651	7,415
産 業	2,891	2,955	3,040	3,141	3,144
芸 術	8,403	8,713	8,855	9,000	8,836
語 学	2,045	2,084	2,106	2,158	2,177
文 学	43,517	44,623	45,968	47,323	47,642
郷 土 資 料	4,881	5,001	5,136	5,199	4,319
雑 誌	7,919	8,105	8,344	8,605	8,767
紙 芝 居	950	959	956	978	1,030
ビ デ オ ・ D V D	949	960	980	990	955
児 童 書	(33,882)	(34,674)	(35,517)	(36,550)	(36,871)
絵 本	10,633	10,797	10,894	11,157	11,589
点 字	(268)	(290)	(322)	(323)	(333)
参 考 資 料	717	791	826	836	863
町民1人当りの蔵書数 (小数点第2位未満四捨五入)	2.93	2.98	3.05	3.11	3.06

(注) ()内は再掲で他の分類に含まれているもの。

資料:生涯学習課

※日本十進分類に従い再分類した。

イ 貸出冊数

(単位:冊)

区 分	平成24年度	平成25年度	平成26年度	平成27年度	平成28年度
総 数	150,239	153,248	153,821	154,445	156,571
一 般 書	71,394	72,735	74,299	71,972	70,950
児 童 書	66,679	68,746	68,848	72,044	75,284
ビ デ オ ・ D V D	2,222	2,036	1,773	1,699	1,445
雑 誌	9,944	9,692	8,868	8,691	8,852
そ の 他	-	39	33	39	40
1 人 当 り の 冊 数 (小数点第2位未満四捨五入)	3.57	3.61	3.61	3.60	3.62

(注)ビデオ・DVDは館内利用のみ。

資料:生涯学習課

14-19 指定文化財

番号	指定区分	種別	指定年月日	名称	員数	時代	所在地	所有者又は管理者
絵29	県	絵画	S32.1.12	円光大師画像	1	室町	名古屋市博物館	祐福寺
絵30	〃	〃	〃	遺迎二尊画像	1	〃	〃	〃
彫66	〃	彫刻	S37.3.10	正観音菩薩坐像	1	〃	諸輪	観音寺
史24	〃	史跡	S43.3.11	祐福寺一里塚	1	江戸	春木	東郷町
史30	〃	〃	S50.6.16	黒笹七号窯	1	平安	諸輪	尾三衛生組合
建53	〃	建造物	H2.2.14	祐福寺勅使門	1	室町	春木	祐福寺
2	町	〃	S54.5.21	祐福寺土塀	1	江戸	〃	〃
3	〃	彫刻	〃	木造秋葉大権現像	1	〃	〃	〃
4	〃	文書	〃	書留帳	3	〃	名古屋市博物館	〃
5	〃	〃	〃	祐福寺縁起	2	〃	〃	〃
6	〃	無形民俗文化財	〃	諸輪の棒の手	-	-	諸輪	諸輪棒の手保存会
7	〃	〃	〃	諸輪の囃太鼓	-	-	〃	諸輪囃太鼓保存会
9	〃	〃	〃	部田の祭ばやし	-	-	春木	部田祭ばやし保存会
11	〃	天然記念物	〃	アベマキ	2	江戸	〃	近藤 和正
14	〃	〃	〃	クロガネモチ	2	〃	〃	東光寺
15	〃	絵画	S57.4.14	宝冠弥陀三尊図	3	室町	〃	祐福寺
16	〃	〃	〃	一尊弥陀来迎図	1	〃	〃	〃
17	〃	〃	〃	三尊弥陀来迎図	1	〃	〃	〃
18	〃	〃	〃	帝鑑の図	1	桃山	名古屋市博物館	〃
19	〃	工芸品	〃	雲版	1	室町	〃	〃
21	〃	〃	H2.7.11	火縄式先込銃	2	江戸	和合	和合春日社
22	〃	彫刻	〃	薬師如来座像	1	平安	春木	円盛寺
23	〃	建造物	H3.4.1	祐福寺勅使門の脇門及び筋塀	1	江戸	〃	祐福寺
24	〃	絵画	H5.5.1	阿弥陀三尊来迎図	3	南北朝	〃	〃
25	〃	彫刻	H24.3.20	毘沙門天立像	1	鎌倉	〃	〃
26	〃	彫刻	〃	十一面観世音菩薩立像	1	平安	〃	〃
27	〃	彫刻	〃	銅造如来形立像	1	奈良	名古屋市博物館	〃

資料:生涯学習課