

今月の
HOT NEWS

トッピーが深掘り! 教えて町長! 「プラスチック資源」の 分別回収が始まります

毎週水曜日は
プラスチック資源の日



東郷町
イメージキャラクター
トッピー

7月5日から、毎週水曜日にプラスチック資源の分別回収が始まります。
マニフェストで「プラスチック資源週1回収」を掲げていた井俣町長に、思いを聞きました。

地球の未来のために
小さな町の
大きな一歩です



町長
井俣 憲治

町長
Voice

美しい地球を守るため
東郷町から挑戦しよう

子どもたちに、東郷町に住んでいること、生まれたことを誇りに思ってもらえるように。そして、未来へ美しいまちを残していくために、できる限りのことをしていきたいと考えています。東郷町ではこの7月から、ご自宅近くのごみ集積場所でプラスチック資源の分別回収が始まります。多くの方が気軽にリサイクル活動へ参加できることから、環境問題について考えるきっかけになれば幸いです。

地球温暖化による気候変動の影響は年々増大し、私たちの生活を脅かしています。町民の皆様の取り

組みが、直接的に地球環境に大きく影響するわけではなくても、小さな町の挑戦が周りの刺激となり、大きな影響力となることを願います。東郷町ではこのプラスチック資源問題にいち早く取り組みことにしました。

これからの社会では、温室効果ガスの排出をゼロにする「カーボンニュートラル」をはじめ、環境に対する取り組みが強く求められます。その推進が足かせではなく「強み」となるように、町全体で環境基盤を整備することが必要です。

今まで、「ごみ」として捨てられていたプラスチックを「資源」として分別する行動により、多くの方に環境活動への自覚と興味を持っていただくことができ、町全体で環境問題へ取り組むきっかけになると考えています。

まずは身近なプラスチックを分別するところから始めて、これからの未来について一緒に考えてみませんか。

Q1

プラスチック資源
には、どんな製品
がありますか?



プラのリサイクルマークが付いている容器や包装と、ほぼ全てがプラスチック素材の文房具や台所用品などの製品です。

Q2

回収場所や
回収する曜日を
教えてください!



プラスチック資源の回収場所は、自宅近くのごみ収集場所なので手軽です。回収日はどの地区も毎週水曜日。ぜひ覚えてください。


Q3

回収すると、
どんなメリットが
あるのですか?



プラスチックの原料となる石油資源を節約し、リサイクルによってCO2排出量を抑え、資源を取り出すためのエネルギーも減らすことができます。

袋はこれ!



60と10枚入り
150円(税込)

未来ある子どもたちに美しい地球を残しましょう!!



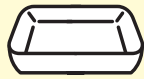
切り取って冷蔵庫に貼ってね! ✂

プラスチック資源図鑑

プラスチック資源として回収できる、代表的なものを紹介します。詳しくは町ホームページへ。




洗剤・シャンプーなどのボトル類




トレイ類
(色付き・透明なもの)



ペットボトルのキャップ、ラベル(本体は除く)



お菓子の袋、お弁当などの容器




梱包に使われた発泡スチロール製緩衝材



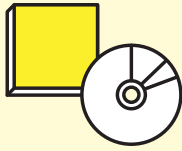
カップ類、包装フィルム類



バケツ・洗面器




ハンガー・洗濯ばさみ



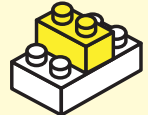
CD・DVD
(ケースを含む)



くし、歯ブラシ



文房具
(ファイル・ボールペンなど)



おもちゃ
(電気・電池を使わないもの)

絶対に入れないでください!



リチウムイオンバッテリー電池などの電池類



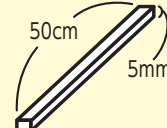
電気で動く電化製品



発火の危険があるもの



刃物・注射針など鋭利なもの



長さ50cm以上のもの、厚さ5mm以上のもの



7月からの収集日一覧

| 地区 | 燃えるごみ | 金属類 | 陶磁器・ガラス | プラスチック資源 | 地区 | 燃えるごみ | 金属類 | 陶磁器・ガラス | プラスチック資源 |
|------------|-------|---------|---------|----------|-----|-------|---------|---------|----------|
| 諸輪 | 毎週火・金 | 毎月第1・3水 | 毎月第4水 | 毎週水 | 白土 | 毎週火・金 | 毎月第2・4水 | 毎月第3水 | 毎週水 |
| 和合 | | | | | 西白土 | | | | |
| 諸輪住宅 | | | | | 兵庫 | | | | |
| 北山台 | | | | | 三ツ池 | | | | |
| 傍示本(一部の地域) | | | | | 清水 | | | | |
| 和合ヶ丘 | 毎週月・木 | 毎月第1・3水 | 毎月第4水 | 毎週水 | 傍示本 | 毎週月・木 | 毎月第2・4水 | 毎月第3水 | 毎週水 |
| 白鳥 | | | | | 祐福寺 | | | | |
| 押草団地 | | | | | 部田 | | | | |
| 御岳 | | | | | 春木台 | | | | |

実際にやってみた!

プラスチック資源の出し方の

コツ!

1 表示を確認する



素材の大半がプラスチックならOKだね

2 汚れの有無をチェック



プラスチック以外の素材は取り外そう

3 洗って乾かそう



特に、食品関係の容器はきれいにしてから!