

令和 3 年度東郷町地域包括支援センター事業評価について

1 本町の地域包括支援センターの特徴

(1) 組織運営体制等

前年度における運営協議会での議論を踏まえ、センターの運営方針、センターへの支援・指導の内容を改善した。(全国平均 47.8%)

(2) 地域ケア会議

ア 生活援助の訪問回数の多いケアプラン(生活援助中心のケアプラン)の地域ケア会議等での検証について実施体制を確保しているか。(全国平均 61.9%)

イ センター主催の個別事例について検討する地域ケア会議に参加しているか。(全国平均 75.4%)

ウ 複数の個別事例から地域課題を明らかにし、これを解決するための政策を市町村に提言している。(全国平均 49.0%)

(3) 介護予防ケアマネジメント・介護予防支援

ア 自立支援・重度化防止等に資するケアマネジメントに関する市町村の基本方針を定め、センターに周知しているか。(全国平均 70.1%)

イ 介護予防ケアマネジメント・介護予防支援を委託する際の事業所選定について、公平性・中立性確保のための指針を作成し、センターに明示しているか。(全国平均 66.3%)

2 本町の取組の中で評価指標未達成の業務とその要因

(1) 組織運営体制

センターの 3 職種(それぞれの職種の準ずる者は含まない)が配置されているか。(複数のセンターがある場合は、平均値が 2.5 職種以上配置されていれば○となる。)

(町× 全国平均 74.0%)

→この評価指標では 3 職種の準ずる者は含まないことから平均値が 2.5 職種以上とならなかったため、×となった。

なお、来年度より南部地域包括支援センターの主任ケアマネが常勤で配置される予定のため、来年度調査より指標達成となる予定。

(2) 総合相談支援業務

センターと協議して、センターにおいて受けた相談事例の終結条件を定めている。

(町× 全国平均 53.6%)

→令和 3 年度に包括定例会で協議し、令和 4 年度の地域包括支援センター運営方針に記載したが、調査基準が令和 3 年度実績のため、×となった。来年度調査より指標達成となる予定。

(3) 権利擁護業務

成年後見制度の市町村長申し立てに関する判断基準をセンターと共有しているか。

(町× 全国平均 80.8%)

→来年度中には「東郷町成年後見制度利用支援事業実施要綱」の「審判請求の判断基準」を示して、センターと共有していきたい。

(4) 介護予防ケアマネジメント・介護予防支援

利用者のセルフマネジメントを推進するため、介護予防手帳などの支援の手法を定め、センターに示している。(町× 全国平均 37.7%)

3 本町の取組とセンターの取組に差がみられる業務とその要因

(1) 北部地域包括支援センター

ア 在宅医療・介護連携推進事業における相談窓口に対し、相談を行っているか。

→前年度実績がなく×となったが、実際には適宜相談するようにしている。

イ センター主催の地域ケア会議の運営方針を、センター職員・会議参加者・地域の関係機関に対して周知しているか。

→令和4年12月に「東郷町地域ケア会議マニュアル」を策定し、会議運営について具体的に示したため、今後は、地域ケア会議を実施する際に周知することが可能になった。

(2) 南部地域包括支援センター

ア 介護支援専門員を対象にした研修会・事例検討会等の開催計画を策定し、年度当初に、指定居宅支援事業所に示しているか。

→介護支援専門員を対象にした研修会等の開催については、北部包括へ委託しており、南部包括では示していないため、×となっている。

イ センター主催の地域ケア会議の運営方針を、センター職員・会議参加者・地域の関係機関に対して周知しているか。

→令和4年12月に「東郷町地域ケア会議マニュアル」を策定し運営について具体的に示したため、今後地域ケア会議を実施する際に周知することが可能になった。

4 前年度比較について

(1) 本町

前年度と比較してほぼ横ばいだが、「地域ケア会議」について点数が上昇した。

(2) 北部地域包括支援センター

前年度と比較してほぼ横ばいだが、「事業間連携（社会保障充実分事業）」について点数が減少した。

(3) 南部地域包括支援センター

前年度と比較してほぼ横ばいだが、「権利擁護」について点数が減少し、「事業間連携（社会保障充実分事業）」について点数が上昇した。

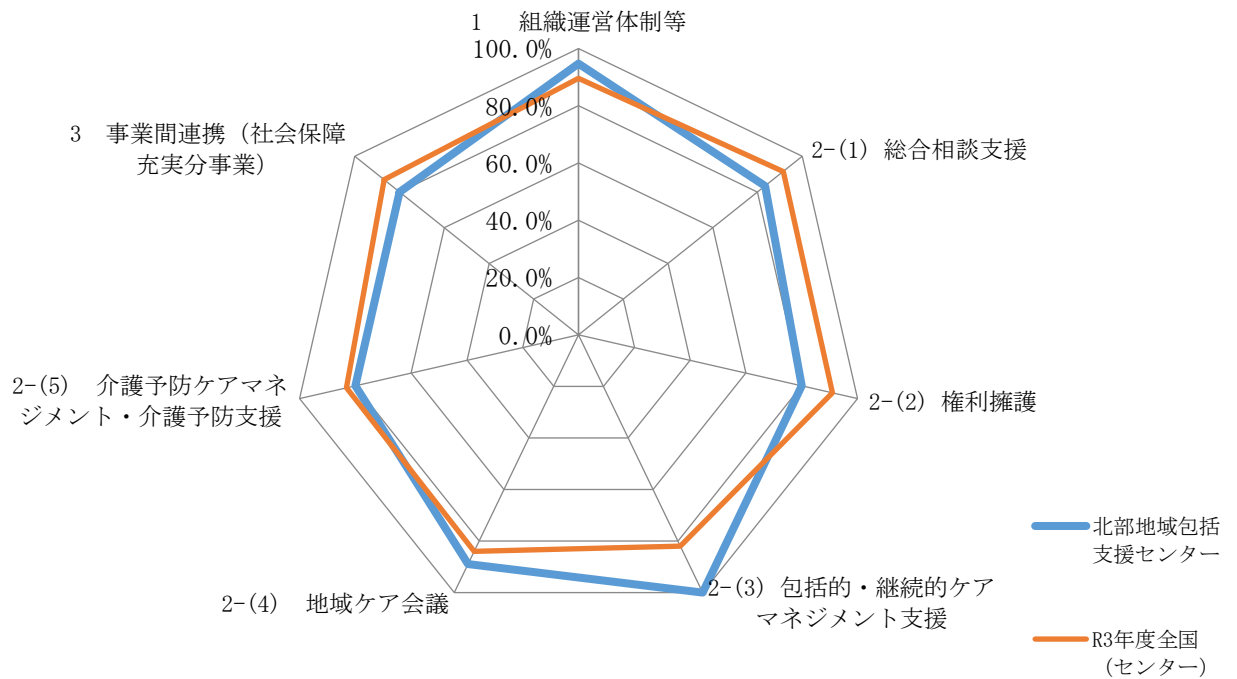
5 今後の取組

(1) 成年後見制度の市町村申し立てに関する判断基準をセンターと共有していく。

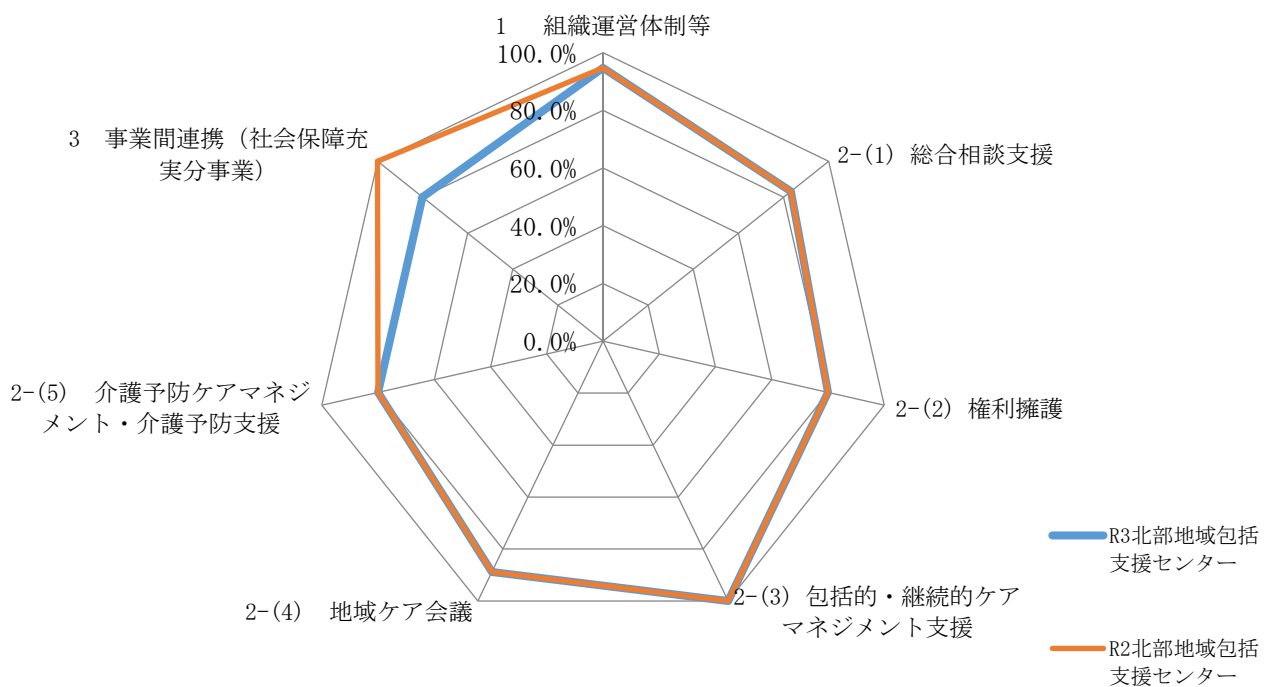
(2) 地域ケア会議について、評価指標としてはある程度達成となっているが、令和4年12月にマニュアルを作成したことから今後より両地域包括支援センターと連携し、地域ケア会議を深めていく。

令和3年度東郷町地域包括支援センター事業評価（レーダーチャート）
各地域包括支援センターの取組状況

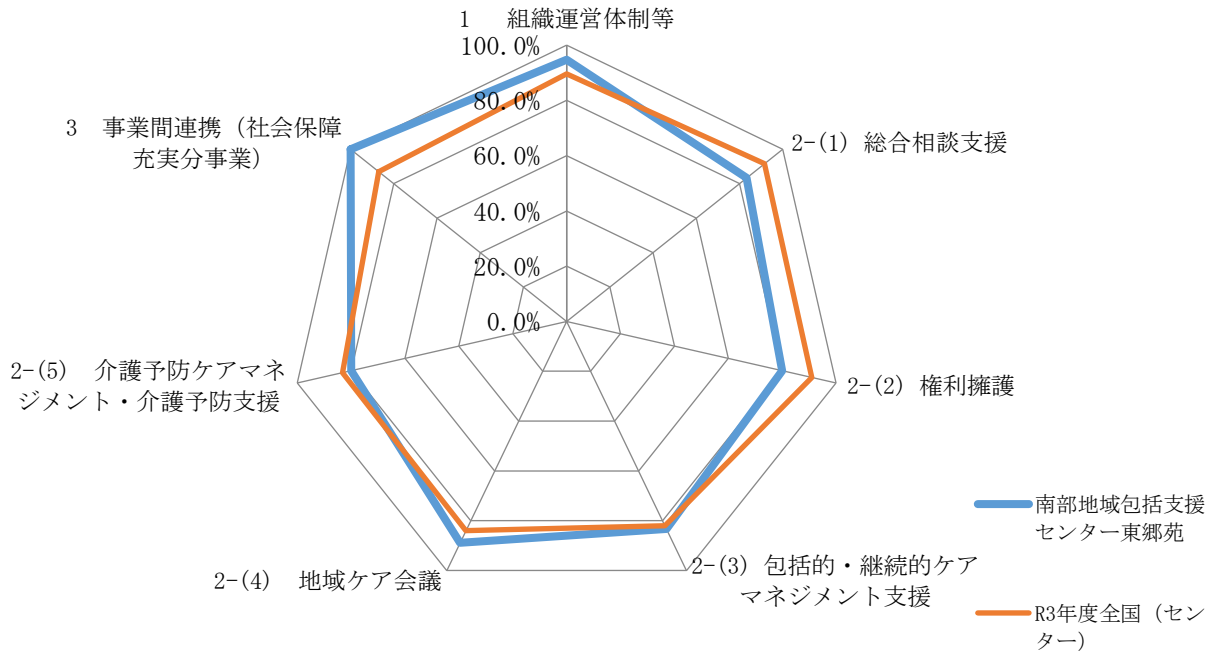
北部地域包括支援センターと全国平均の比較



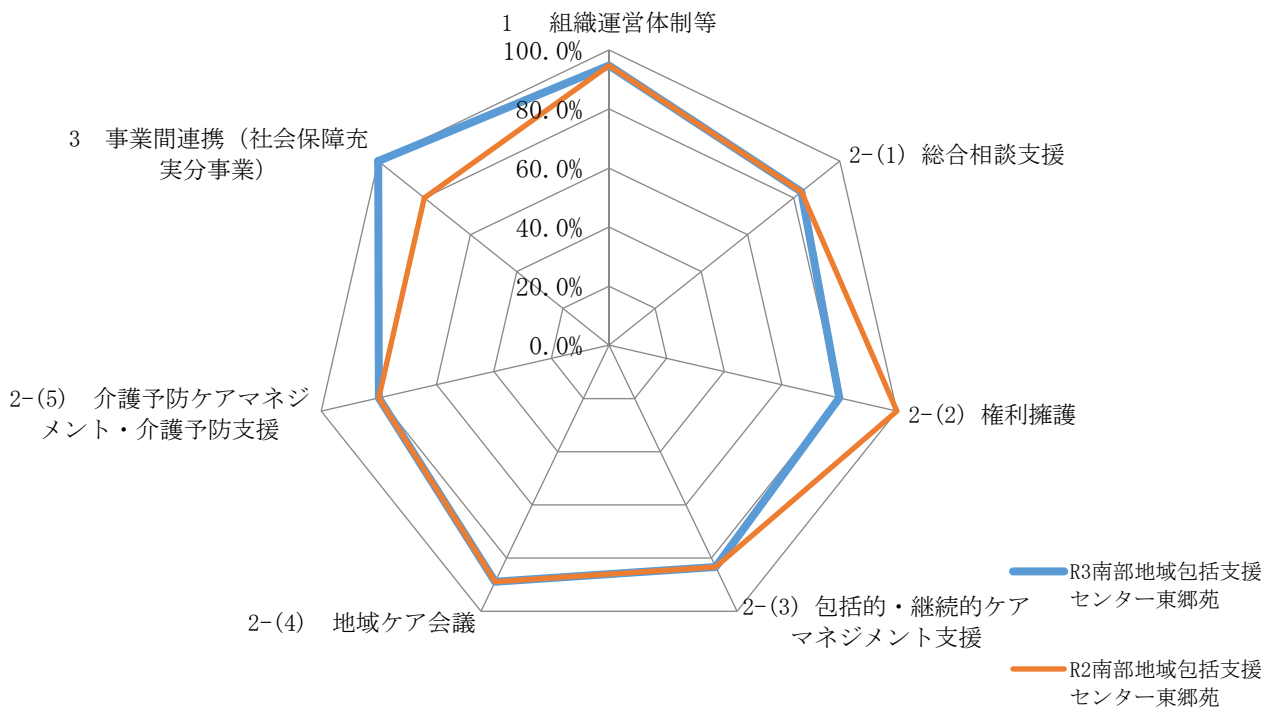
北部地域包括支援センターの前年度比較（R2 と R3）



南部地域包括支援センター東郷苑と全国平均の比較

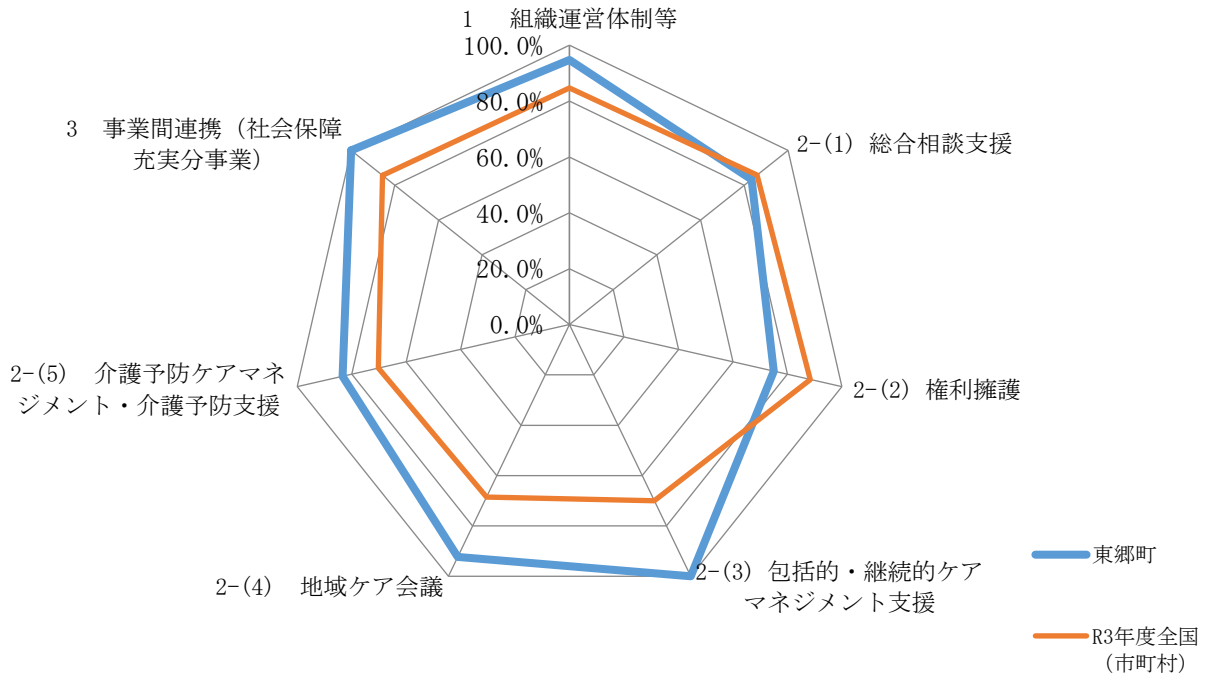


南部地域包括支援センター東郷苑の前年度比較 (R2 と R3)

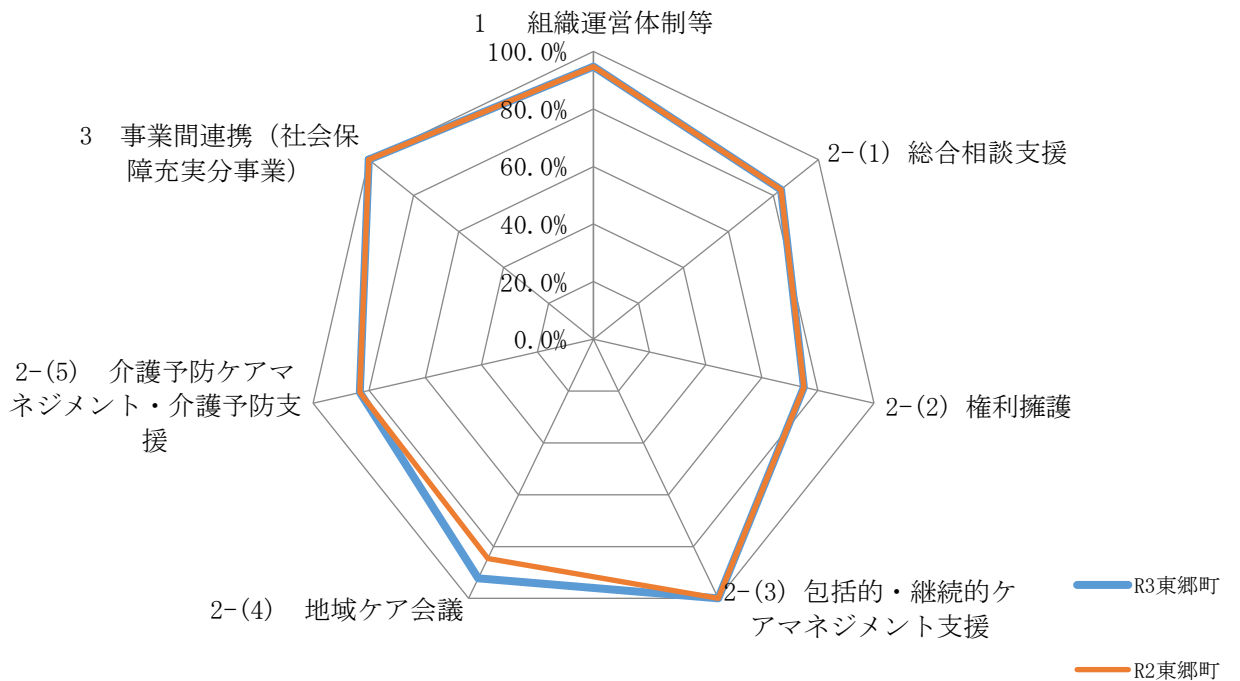


町の取組状況

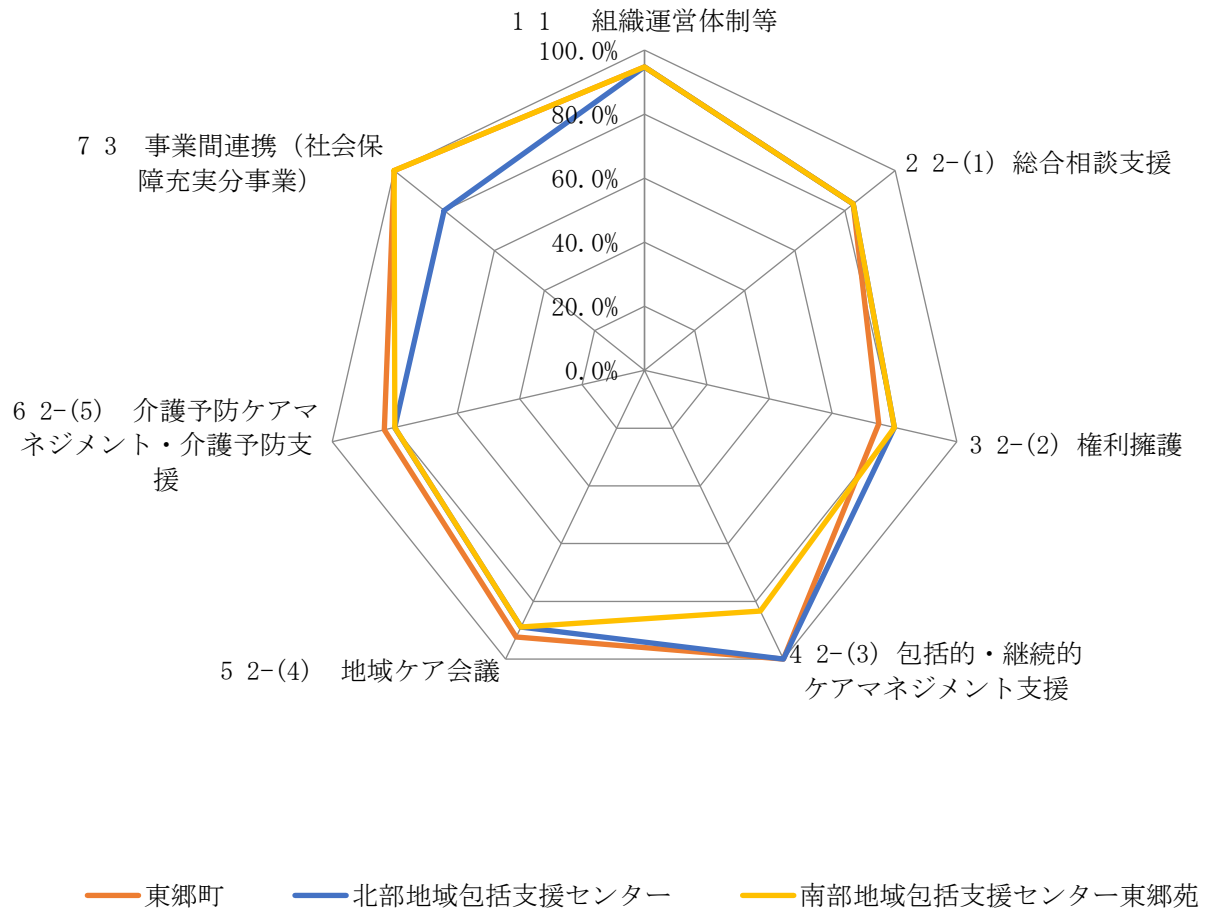
町と全国平均の比較



町の前年度比較（R2 と R3）



町と各地域包括支援センターとの比較



経年比較（参考）

	北部地域包括支援センター	R3年度	R2年度	R1年度	H30年度	H29年度
1	1 組織運営体制等	94.7%	94.7%	84.2%	78.9%	78.9%
2	2-(1) 総合相談支援	83.3%	83.3%	83.3%	83.3%	83.3%
3	2-(2) 権利擁護	80.0%	80.0%	100.0%	80.0%	100.0%
4	2-(3) 包括的・継続的ケアマネジメント支援	100.0%	100.0%	100.0%	100.0%	100.0%
5	2-(4) 地域ケア会議	88.9%	88.9%	88.9%	77.8%	100.0%
6	2-(5) 介護予防ケアマネジメント・介護予防支援	80.0%	80.0%	80.0%	80.0%	80.0%
7	3 事業間連携（社会保障充実分事業）	80.0%	100.0%	100.0%	100.0%	100.0%

	南部地域包括支援センター東郷苑	R3年度	R2年度	R1年度	H30年度	H29年度
1	1 組織運営体制等	94.7%	94.7%	94.7%		
2	2-(1) 総合相談支援	83.3%	83.3%	83.3%		
3	2-(2) 権利擁護	80.0%	100.0%	100.0%		
4	2-(3) 包括的・継続的ケアマネジメント支援	83.3%	83.3%	83.3%		
5	2-(4) 地域ケア会議	88.9%	88.9%	66.7%		
6	2-(5) 介護予防ケアマネジメント・介護予防支援	80.0%	80.0%	80.0%		
7	3 事業間連携（社会保障充実分事業）	100.0%	80.0%	100.0%		

	東郷町	R3年度	R2年度	R1年度	H30年度	H29年度
1	1 組織運営体制等	94.7%	94.7%	89.5%	68.4%	68.4%
2	2-(1) 総合相談支援	83.3%	83.3%	83.3%	83.3%	83.3%
3	2-(2) 権利擁護	75.0%	75.0%	100.0%	50.0%	75.0%
4	2-(3) 包括的・継続的ケアマネジメント支援	100.0%	100.0%	100.0%	50.0%	50.0%
5	2-(4) 地域ケア会議	92.3%	84.6%	92.3%	76.9%	61.5%
6	2-(5) 介護予防ケアマネジメント・介護予防支援	83.3%	83.3%	83.3%	83.3%	66.7%
7	3 事業間連携（社会保障充実分事業）	100.0%	100.0%	100.0%	100.0%	100.0%