

部活動地域展開に係るアンケート結果について

東郷町教育委員会 生涯学習課

令和7年6月に児童生徒を対象にアンケートを実施しました。
アンケート結果を報告します。

1 アンケート概要

(1) 実施期間

令和7年6月18日(水)～6月27日(金)

(2) 対象者

町内中学校1年生の生徒

町内小学校5年生及び6年生の児童

(3) 目的

中学校の休日の地域クラブ活動に向け、対象種目の選定の参考とするため。

(4) 調査項目

【小学生用】	【中学生用】
問1：学校名	問1：学校名
問2：学年	問2：性別
問3：性別	問3：参加意向 地域クラブに参加してみたいですか。
問4：参加意向 中学生になったら地域クラブに参加してみたいですか。	問4：部活動について 現在在籍している部活動について教えてください。
問5：地域クラブの種目について 「中学生になったら…」地域クラブ活動で参加したいと思う種目を教えてください。	問5：地域クラブの種目について 地域クラブ活動で参加したいと思う種目を教えてください。

2 アンケート集計結果

回答数・回答率

(1) 中学校

	中学1年生徒数 (※1)	回答数	回答率
生徒	471 人	465 人	99%

【生徒 在籍校別内訳】

	中学1年生徒数 (※1)	回答数	回答率
東郷中	149 人	155 人	104%
春木中	246 人	242 人	98%
諸輪中	76 人	68 人	89%
計	471 人	465 人	99%

(2) 小学校

	小学5、6年 (※1)	回答数	回答率
児童	879 人	850 人	97%

【児童 在籍校別内訳】

	小学5、6年 (※1)	回答数	回答率
東郷小	166 人	170 人	102%
春木台小	144 人	138 人	96%
諸輪小	115 人	127 人	110%
音貝小	123 人	107 人	87%
高嶺小	161 人	140 人	87%
兵庫小	170 人	168 人	99%
計	879 人	850 人	97%

【児童 在籍校・学年別内訳】

	小学5年 (※1)	回答数	回答率	小学6年 (※1)	回答数	回答率
東郷小	85 人	91 人	107%	81 人	79 人	98%
春木台小	78 人	76 人	97%	66 人	62 人	94%
諸輪小	48 人	54 人	113%	67 人	73 人	109%
音貝小	66 人	54 人	82%	57 人	53 人	93%
高嶺小	75 人	72 人	96%	86 人	68 人	79%
兵庫小	80 人	82 人	103%	90 人	86 人	96%
計	432 人	429 人	99%	447 人	421 人	94%

※1 令和7年5月1日現在

3 中学生アンケート詳細結果

問1 学校名を教えてください。

学校名	回答数	割合
東郷中	155 人	104%
春木中	242 人	98%
諸輪中	68 人	89%
計	465 人	99%

問2 性別を教えてください。

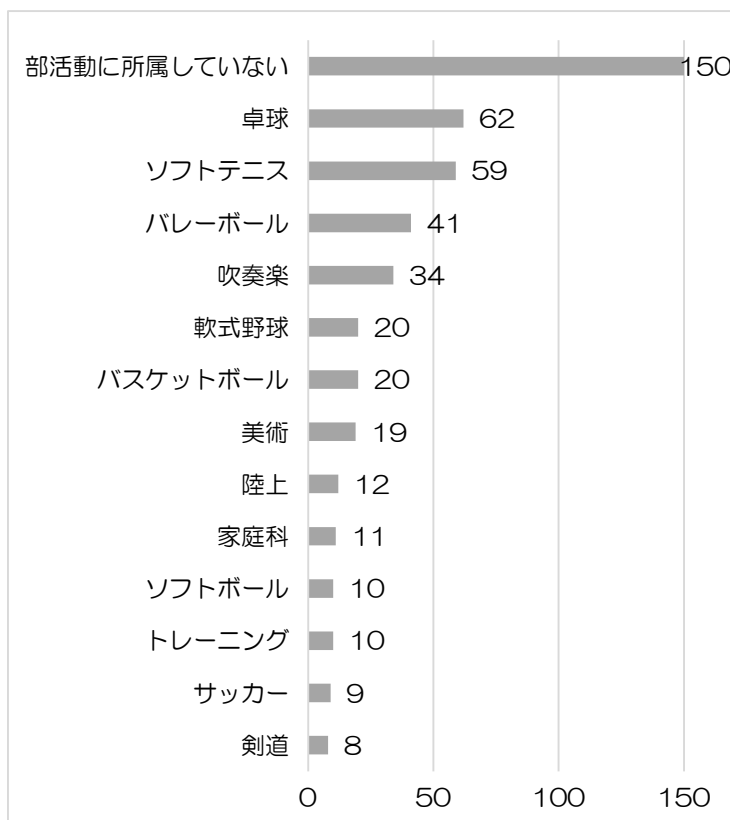
性別	回答数	割合
男	232 人	50%
女	233 人	50%

問3 地域クラブ活動に参加してみたいですか。

内容	回答数	割合
活動場所が、在籍する中学校であれば参加したい。	168 人	36%
活動場所が、町内中学校であればどこでも参加したい。	68 人	15%
ほかのクラブチームに在籍しているため、参加しない。	43 人	9%
学校の部活動でないなら、参加しない。	79 人	17%
参加したくない。	107 人	23%
計	465 人	100%

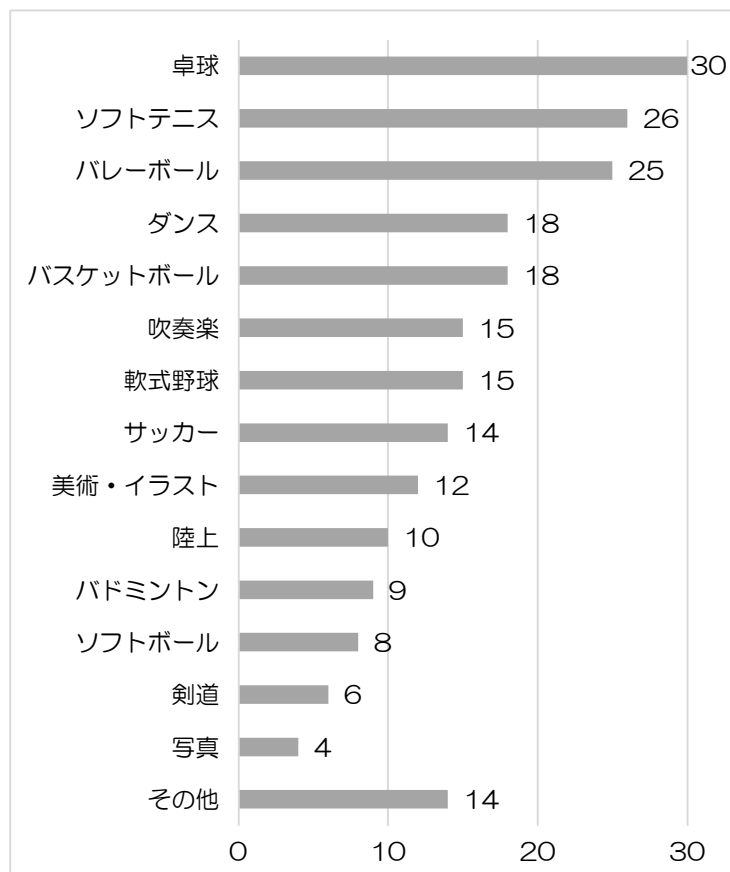
問4 現在在籍している部活動を教えてください。

種目	回答数	割合
所属していない	150 人	32%
卓球	62 人	13%
ソフトテニス	59 人	13%
バレーボール	41 人	9%
吹奏楽	34 人	7%
軟式野球	20 人	4%
バスケットボール	20 人	4%
美術	19 人	4%
陸上	12 人	3%
家庭科	11 人	2%
ソフトボール	10 人	2%
トレーニング	10 人	2%
サッカー	9 人	2%
剣道	8 人	2%
計	465 人	100%



問5 地域クラブ活動で参加したいと思う種目を教えてください。

種目	回答数	割合
卓球	30 人	13%
ソフトテニス	26 人	12%
バレーボール	25 人	11%
ダンス	18 人	8%
バスケットボール	18 人	8%
吹奏楽	15 人	7%
軟式野球	15 人	7%
サッカー	14 人	6%
美術・イラスト	12 人	5%
陸上	10 人	4%
バドミントン	9 人	4%
ソフトボール	8 人	4%
剣道	6 人	3%
写真	4 人	2%
その他	14 人	6%
計	224 人	100%



● 「その他」の内訳

文化系

種目	回答数
軽音楽	1人
鉄道	1人
家庭科	1人
計	3人

その他

種目	回答数
特になし	1人

体育系

種目	回答数
ドッチボール	3人
ボート	1人
空手	1人
硬式テニス	1人
ボルダリング	1人
ハンドボール	1人
弓道	1人
水泳	1人
計	10人

4 小学生アンケート詳細結果

問1 学校名を教えてください。

学校名	回答数	割合
東郷小	170 人	102%
春木台小	138 人	96%
諸輪小	127 人	110%
音貝小	107 人	87%
高嶺小	140 人	87%
兵庫小	168 人	99%
計	850 人	97%

問2 学年を教えてください。

学年	回答数	割合
5年生	429 人	50%
6年生	421 人	50%
計	850 人	100%

問3 性別を教えてください。

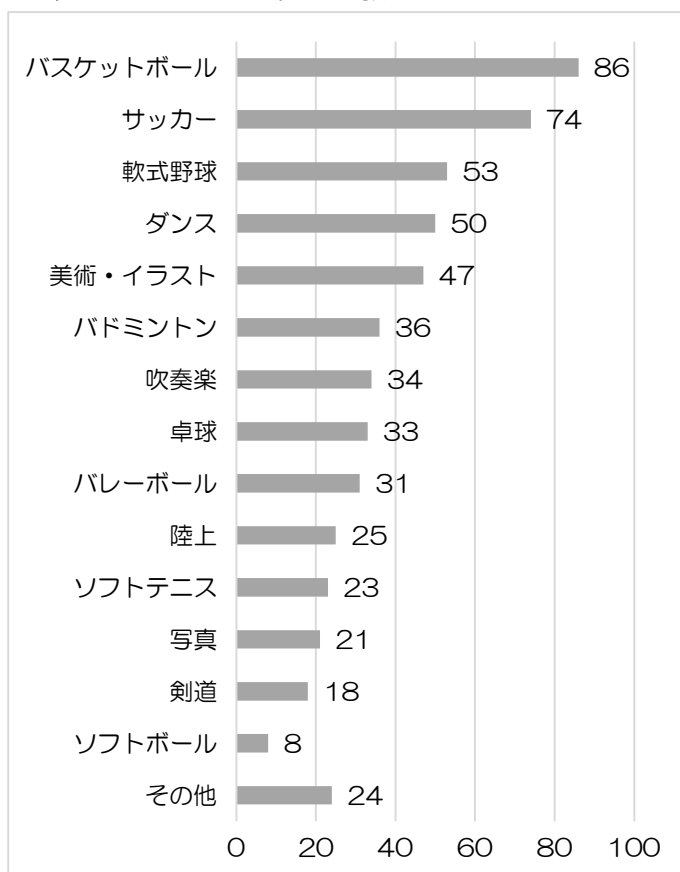
性別	回答数	割合
男	445 人	52%
女	405 人	48%
計	850 人	100%

問4 地域クラブへの参加意向

地域クラブへの参加意向	回答数	割合
活動場所が、在籍する中学校であれば参加したい。	412 人	48%
活動場所が、町内中学校であればどこでも参加したい。	136 人	16%
ほかのクラブチームに在籍しているため、参加しない。	51 人	6%
学校の部活動でないなら、参加しない。	80 人	9%
参加したくない。	171 人	20%
計	850 人	100%

問5 「中学生になったら…」地域クラブ活動で参加したいと思う種目を教えてください。

地域クラブの種目	回答数	割合
バスケットボール	86 人	15%
サッカー	74 人	13%
軟式野球	53 人	9%
ダンス	50 人	9%
美術・イラスト	47 人	8%
バドミントン	36 人	6%
吹奏楽	34 人	6%
卓球	33 人	6%
バレーボール	31 人	6%
陸上	25 人	4%
ソフトテニス	23 人	4%
写真	21 人	4%
剣道	18 人	3%
ソフトボール	8 人	1%
その他	24 人	4%
計	563 人	100%



● 「その他」の内訳

文化系

種目	回答数
美容	2 人
e スポーツ	2 人
手芸	1 人
PC	1 人
計	6 人

体育系

種目	回答数
弓道	3 人
硬式テニス	3 人
硬式野球	2 人
ハンドボール	1 人
ドッジボール	1 人
水泳	1 人
卓球	1 人
キックボクシング	1 人
バトントワリング	1 人
ショートテニス	1 人
アーチェリー	1 人
ラグビー	1 人
新体操	1 人
計	18 人

5 種目選択について

※ 3か年推移 (R7 現中1 R8現中1+現小6 R9現中1+現小6+現小5 の合計)

(1) 町全体について

各年次別希望数	単位：人	軟式野球	ソフトボール	サッカー	ソフトテニス	陸上	バレーボール	バスケットボール	卓球	剣道	バドミントン	ダンス	吹奏楽	美術イラスト	写真	その他
	中1	15	8	14	26	10	25	17	30	6	7	18	15	12	4	17
	小6	18	4	33	13	7	16	42	12	5	13	22	19	32	11	16
	小5	35	4	41	10	18	15	44	21	13	23	28	15	15	10	8

3か年推移	単位：人	軟式野球	ソフトボール	サッカー	ソフトテニス	陸上	バレーボール	バスケットボール	卓球	剣道	バドミントン	ダンス	吹奏楽	美術イラスト	写真	その他
	R7	15	8	14	26	10	25	17	30	6	7	18	15	12	4	17
	R8	33	12	47	39	17	41	59	42	11	20	40	34	44	15	33
	R9	68	16	88	49	35	56	103	63	24	43	68	49	59	25	41

男子	単位：人	軟式野球	ソフトボール	サッカー	ソフトテニス	陸上	バレーボール	バスケットボール	卓球	剣道	バドミントン	ダンス	吹奏楽	美術イラスト	写真	その他
	中1	15	2	13	15	7	7	7	12	2	1	1	0	2	0	10
	小6	18	2	33	7	7	3	10	9	5	4	1	1	4	2	10
	小5	34	2	40	8	8	5	10	17	13	11	3	1	3	2	6

3か年推移	単位：人	軟式野球	ソフトボール	サッカー	ソフトテニス	陸上	バレーボール	バスケットボール	卓球	剣道	バドミントン	ダンス	吹奏楽	美術イラスト	写真	その他
	R7	15	2	13	15	7	7	7	12	2	1	1	0	2	0	10
	R8	33	4	46	22	14	10	17	21	7	5	2	1	6	2	20
	R9	67	6	86	30	22	15	27	38	20	16	5	2	9	4	26

女子	単位：人	軟式野球	ソフトボール	サッカー	ソフトテニス	陸上	バレーボール	バスケットボール	卓球	剣道	バドミントン	ダンス	吹奏楽	美術イラスト	写真	その他
	中1	0	6	1	11	3	18	10	18	4	6	17	15	10	4	7
	小6	0	2	0	6	0	13	32	3	0	9	21	18	28	9	6
	小5	1	2	1	2	10	10	34	4	0	12	25	14	12	8	2

3か年推移	単位：人	軟式野球	ソフトボール	サッカー	ソフトテニス	陸上	バレーボール	バスケットボール	卓球	剣道	バドミントン	ダンス	吹奏楽	美術イラスト	写真	その他
	R7	0	6	1	11	3	18	10	18	4	6	17	15	10	4	7
	R8	0	8	1	17	3	31	42	21	4	15	38	33	38	13	13
	R9	1	10	2	19	13	41	76	25	4	27	63	47	50	21	15

(2) 学校別について

ア 東郷中学校

各年次別希望数	単位：人	軟式野球	ソフトボール	サッカー	ソフトテニス	陸上	バレーボール	バスケットボール	卓球	剣道	バドミントン	ダンス	吹奏楽	美術・イラスト	写真	その他
	中1	6	2	2	10	1	2	7	12	2	1	13	6	2	1	7
	小6	2	1	10	4	4	3	16	4	1	3	8	9	9	3	9
	小5	19	2	7	6	2	6	20	14	5	10	11	9	4	5	2

3 年次推移	単位：人	軟式野球	ソフトボール	サッカー	ソフトテニス	陸上	バレーボール	バスケットボール	卓球	剣道	バドミントン	ダンス	吹奏楽	美術・イラスト	写真	その他
	R7	6	2	2	10	1	2	7	12	2	1	13	6	2	1	7
	R8	8	3	12	14	5	5	23	16	3	4	21	15	11	4	16
	R9	27	5	19	20	7	11	43	30	8	14	32	24	15	9	18

男子	単位：人	軟式野球	ソフトボール	サッカー	ソフトテニス	陸上	バレーボール	バスケットボール	卓球	剣道	バドミントン	ダンス	吹奏楽	美術・イラスト	写真	その他
	中1	6	2	2	6	0	0	1	6	1	0	0	0	0	0	7
	小6	2	0	10	3	4	1	5	3	1	0	0	0	2	0	5
	小5	18	1	7	4	2	1	4	11	5	4	2	0	1	2	2

3 年次推移	単位：人	軟式野球	ソフトボール	サッカー	ソフトテニス	陸上	バレーボール	バスケットボール	卓球	剣道	バドミントン	ダンス	吹奏楽	美術・イラスト	写真	その他
	R7	6	2	2	6	0	0	1	6	1	0	0	0	0	0	7
	R8	8	2	12	9	4	1	6	9	2	0	0	0	2	0	12
	R9	26	3	19	13	6	2	10	20	7	4	2	0	3	2	14

女子	単位：人	軟式野球	ソフトボール	サッカー	ソフトテニス	陸上	バレーボール	バスケットボール	卓球	剣道	バドミントン	ダンス	吹奏楽	美術・イラスト	写真	その他
	中1	0	0	0	4	1	2	6	6	1	1	13	6	2	1	0
	小6	0	1	0	1	0	2	11	1	0	3	8	9	7	3	4
	小5	1	1	0	2	0	5	16	3	0	6	9	9	3	3	0

3 年次推移	単位：人	軟式野球	ソフトボール	サッカー	ソフトテニス	陸上	バレーボール	バスケットボール	卓球	剣道	バドミントン	ダンス	吹奏楽	美術・イラスト	写真	その他
	R7	0	0	0	4	1	2	6	6	1	1	13	6	2	1	0
	R8	0	1	0	5	1	4	17	7	1	4	21	15	9	4	4
	R9	1	2	0	7	1	9	33	10	1	10	30	24	12	7	4

イ 春木中学校

各 年 次 別 希 望 数	単位 ：人	軟式 野球	ソフト ボール	サッ カー	ソフト テニス	陸上	バレー ボール	バス ケット ボール	卓球	剣道	バド ミントン	ダンス	吹奏 楽	美術・ イラスト	写真	その他
	中1	6	6	11	9	9	20	9	17	4	5	4	8	6	2	6
	小6	11	3	17	8	2	12	17	7	4	3	14	7	17	7	6
	小5	11	2	21	4	8	8	22	7	4	13	11	4	7	5	5

3 か 年 推 移	単位 ：人	軟式 野球	ソフト ボール	サッ カー	ソフト テニス	陸上	バレー ボール	バス ケット ボール	卓球	剣道	バド ミントン	ダンス	吹奏 楽	美術・ イラスト	写真	その他
	R7	6	6	11	9	9	20	9	17	4	5	4	8	6	2	6
	R8	17	9	28	17	11	32	26	24	8	8	18	15	23	9	12
	R9	28	11	49	21	19	40	48	31	12	21	29	19	30	14	17

男 子	単位 ：人	軟式 野球	ソフト ボール	サッ カー	ソフト テニス	陸上	バレー ボール	バス ケット ボール	卓球	剣道	バド ミントン	ダンス	吹奏 楽	美術・ イラスト	写真	その他
	中1	6	0	10	5	7	7	6	5	1	1	0	0	0	0	1
	小6	11	2	17	4	2	2	5	5	4	1	1	1	2	2	4
	小5	11	1	20	4	4	3	6	6	4	7	1	1	2	0	3

3 か 年 推 移	単位 ：人	軟式 野球	ソフト ボール	サッ カー	ソフト テニス	陸上	バレー ボール	バス ケット ボール	卓球	剣道	バド ミントン	ダンス	吹奏 楽	美術・ イラスト	写真	その他
	R7	6	0	10	5	7	7	6	5	1	1	0	0	0	0	1
	R8	17	2	27	9	9	9	11	10	5	2	1	1	2	2	5
	R9	28	3	47	13	13	12	17	16	9	9	2	2	4	2	8

女 子	単位 ：人	軟式 野球	ソフト ボール	サッ カー	ソフト テニス	陸上	バレー ボール	バス ケット ボール	卓球	剣道	バド ミントン	ダンス	吹奏 楽	美術・ イラスト	写真	その他
	中1	0	6	1	4	2	13	3	12	3	4	4	8	6	2	5
	小6	0	1	0	4	0	10	12	2	0	2	13	6	15	5	2
	小5	0	1	1	0	4	5	16	1	0	6	10	3	5	5	2

3 か 年 推 移	単位 ：人	軟式 野球	ソフト ボール	サッ カー	ソフト テニス	陸上	バレー ボール	バス ケット ボール	卓球	剣道	バド ミントン	ダンス	吹奏 楽	美術・ イラスト	写真	その他
	R7	0	6	1	4	2	13	3	12	3	4	4	8	6	2	5
	R8	0	7	1	8	2	23	15	14	3	6	17	14	21	7	7
	R9	0	8	2	8	6	28	31	15	3	12	27	17	26	12	9

ウ 諸輪中学校

各年次別希望数	単位：人	軟式野球	ソフトボール	サッカー	ソフトテニス	陸上	バレーボール	バスケットボール	卓球	剣道	バドミントン	ダンス	吹奏楽	美術・イラスト	写真	その他
	中1	3	0	1	7	0	3	1	1	0	1	1	1	4	1	4
	小6	5	0	6	1	1	1	9	1	0	7	0	3	6	1	1
	小5	5	0	13	0	8	1	2	0	4	0	6	2	4	0	1

3 年 推 移	単位：人	軟式野球	ソフトボール	サッカー	ソフトテニス	陸上	バレーボール	バスケットボール	卓球	剣道	バドミントン	ダンス	吹奏楽	美術・イラスト	写真	その他
	R7	3	0	1	7	0	3	1	1	0	1	1	1	4	1	4
	R8	8	0	7	8	1	4	10	2	0	8	1	4	10	2	5
	R9	13	0	20	8	9	5	12	2	4	8	7	6	14	2	6

男子	単位：人	軟式野球	ソフトボール	サッカー	ソフトテニス	陸上	バレーボール	バスケットボール	卓球	剣道	バドミントン	ダンス	吹奏楽	美術・イラスト	写真	その他
	中1	3	0	1	4	0	0	0	1	0	0	1	0	2	0	2
	小6	5	0	6	0	1	0	0	1	0	3	0	0	0	0	1
	小5	5	0	13	0	2	1	0	0	4	0	0	0	0	0	1

3 年 推 移	単位：人	軟式野球	ソフトボール	サッカー	ソフトテニス	陸上	バレーボール	バスケットボール	卓球	剣道	バドミントン	ダンス	吹奏楽	美術・イラスト	写真	その他
	R7	3	0	1	4	0	0	0	1	0	0	1	0	2	0	2
	R8	8	0	7	4	1	0	0	2	0	3	1	0	2	0	3
	R9	13	0	20	4	3	1	0	2	4	3	1	0	2	0	4

女子	単位：人	軟式野球	ソフトボール	サッカー	ソフトテニス	陸上	バレーボール	バスケットボール	卓球	剣道	バドミントン	ダンス	吹奏楽	美術・イラスト	写真	その他
	中1	0	0	0	3	0	3	1	0	0	1	0	1	2	1	2
	小6	0	0	0	1	0	1	9	0	0	4	0	3	6	1	0
	小5	0	0	0	0	6	0	2	0	0	0	6	2	4	0	0

3 年 推 移	単位：人	軟式野球	ソフトボール	サッカー	ソフトテニス	陸上	バレーボール	バスケットボール	卓球	剣道	バドミントン	ダンス	吹奏楽	美術・イラスト	写真	その他
	R7	0	0	0	3	0	3	1	0	0	1	0	1	2	1	2
	R8	0	0	0	4	0	4	10	0	0	5	0	4	8	2	2
	R9	0	0	0	4	6	4	12	0	0	5	6	6	12	2	2