

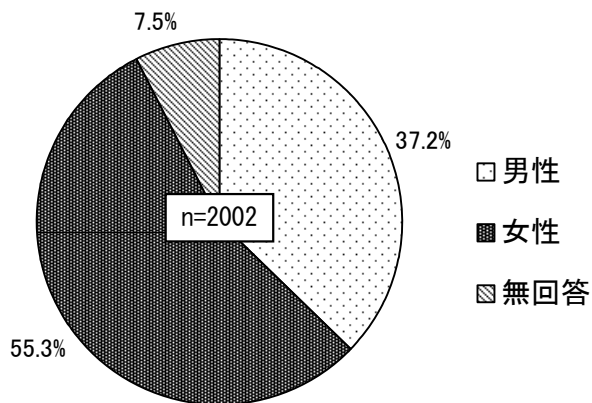
Ⅱ 集計結果

1 調査回答者の属性

(1) 回答者の性別

◆ 回答者の性別は、男性が 37.2%、女性が 55.3%となっている。

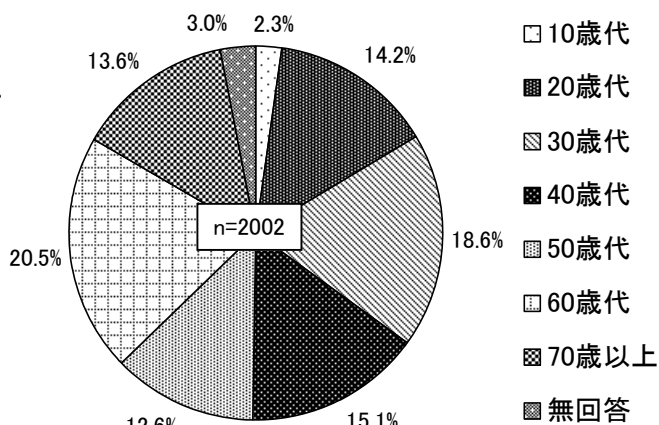
(人)			
全体 (n)	男性	女性	無回答
2002	744	1107	151



(2) 回答者の年代

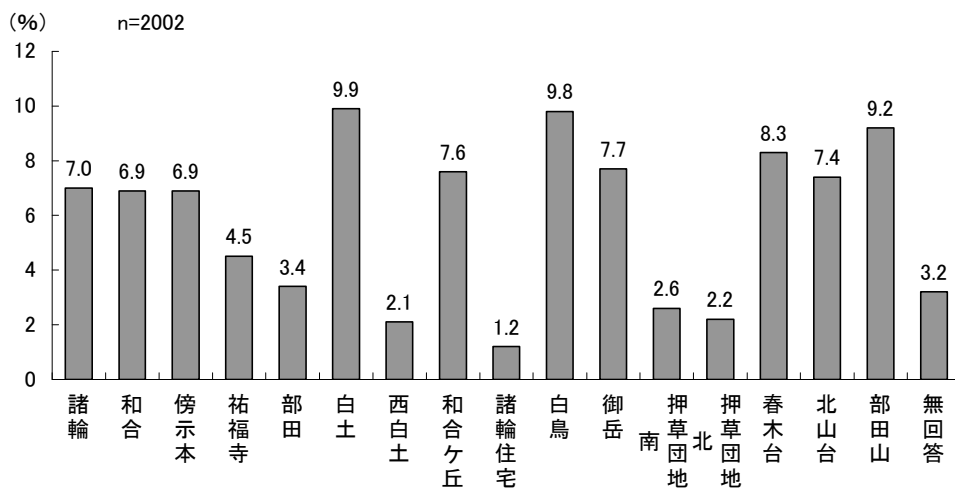
◆ 回答者の年代については、「60 歳代」が 20.5%で最も多く、次いで「30 歳代」(18.6%)、「40 歳代」(15.1%)、「20 歳代」(14.2%)の順となっている。

(人)								
全体 (n)	10 歳代	20 歳代	30 歳代	40 歳代	50 歳代	60 歳代	70 歳代	無回答
2002	46	284	372	303	253	411	273	60



(3) 居住地区

◆ 居住地区については、「白土」が 9.9%で最も多く、次いで「白鳥」(9.8%)、「部田山」(9.2%)の順となっている。

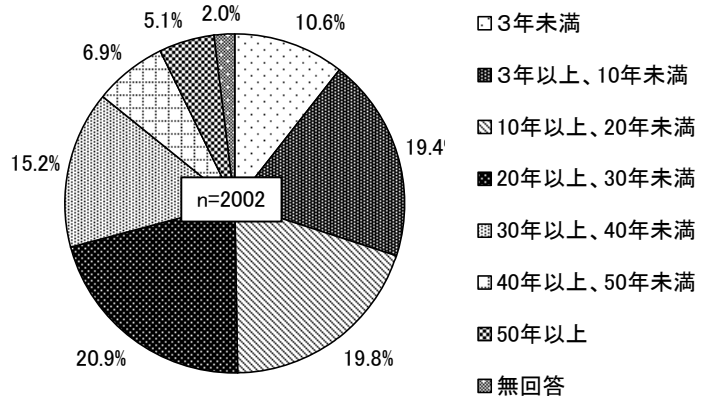


(人)

全体 (n)	諸輪	和合	傍示本	祐福寺	部田	白土	西白土	和合ヶ丘	諸輪住宅	白鳥	御岳	押草団地南	押草団地北	春木台	北山台	部田山	無回答
2002	140	138	138	90	68	198	42	152	24	197	155	52	45	166	148	184	65

(4) 東郷町の居住年数

- ◆ 東郷町の居住年数については、「20年以上、30年未満」が20.9%で最も多く、次いで「10年以上、20年未満」(19.8%)、「3年以上、10年未満」(19.4%)の順となっている。

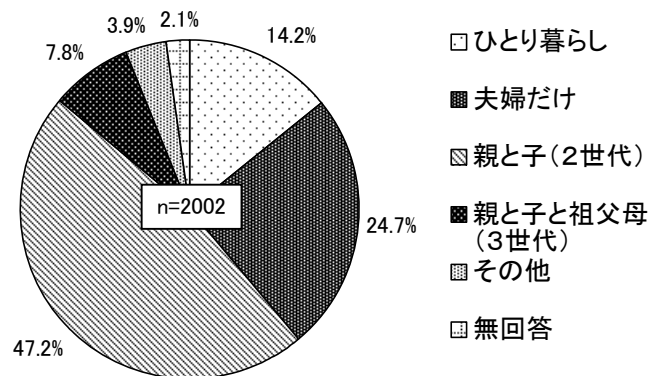


(人)

全体 (n)	3年未満	3年以上、10年未満	10年以上、20年未満	20年以上、30年未満	30年以上、40年未満	40年以上、50年未満	50年以上	無回答
2002	212	388	397	419	305	138	102	41

(5) 家族構成

- ◆ 家族構成については、「親と子(2世代)」が47.2%で最も多く、次いで「夫婦だけ」(24.7%)、「ひとり暮らし」(14.2%)の順となっている。



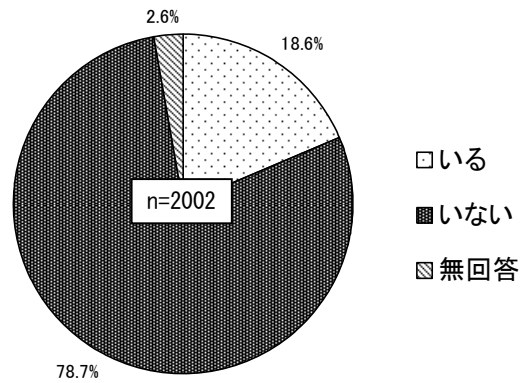
(人)

全体 (n)	ひとり暮らし	夫婦だけ	親と子(2世代)	親と子と祖父母(3世代)	その他	無回答
2002	285	494	945	156	79	43

(6) 小学校就学前の家族の有無

◆ 小学校就学前の家族の有無については、「いる」人は18.6%、「いない」人は78.7%となっている。

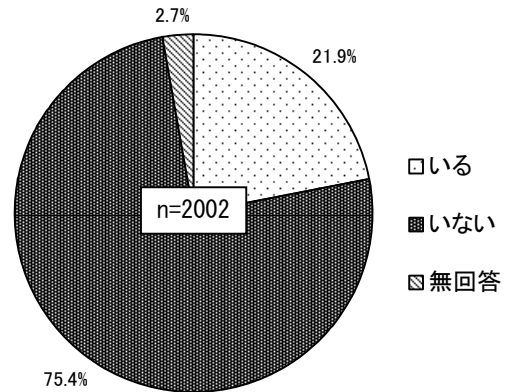
(人)			
全 体 (n)	い る	い な い	無 回 答
2002	373	1576	53



(7) 小中学生の家族の有無

◆ 小中学生の家族の有無については、「いる」人が21.9%、「いない」人が75.4%となっている。

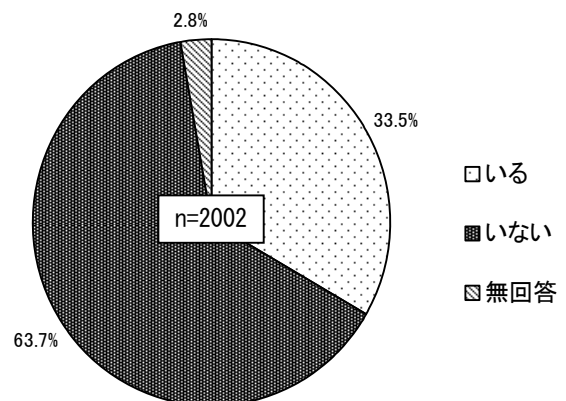
(人)			
全 体 (n)	い る	い な い	無 回 答
2002	439	1509	54



(8) 65歳以上の家族の有無

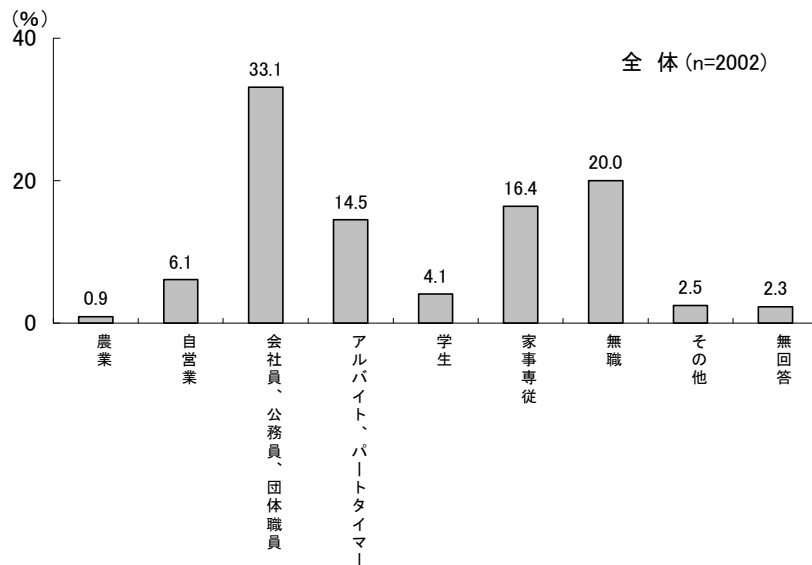
◆ 65歳以上の家族の有無については、「いる」人は33.5%、「いない」人は63.7%となっている。

(人)			
全 体 (n)	い る	い な い	無 回 答
2002	670	1276	56

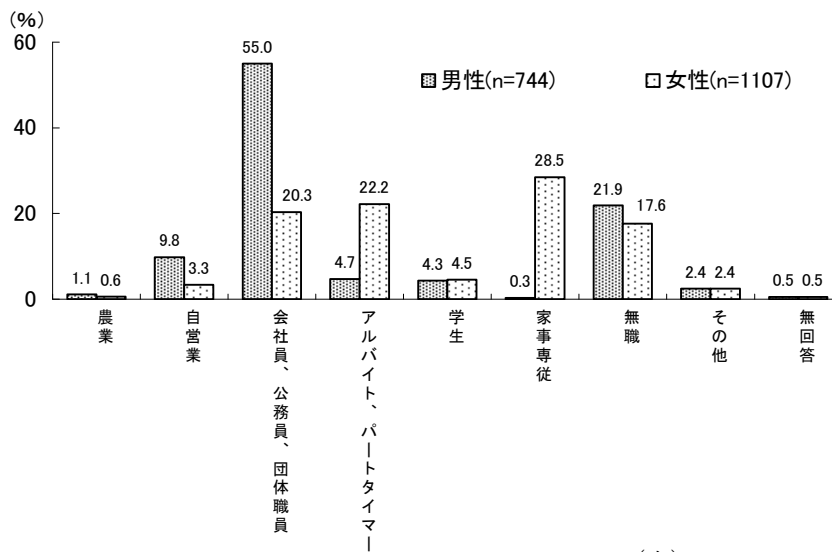


(9) 職業

- ◆ 職業については、「会社員・公務員・団体職員」が33.1%で最も多く、次いで「無職」(20.0%)、「家事専従」(16.4%)、「アルバイト、パートタイマー」(14.5%)の順となっている。



- ◆ 男女別の職業では、男性は「会社員、公務員、団体職員」が半数以上(55.0%)を占めており、女性よりも多くなっている。一方、女性では「アルバイト、パートタイマー」(22.2%)、「家事専従」(28.5%)で男性よりも多くなっている。



		(人)								
	全体 (n)	農業	自営業	会社員、公務員、団体職員	アルバイト、パートタイマー	学生	家事専従	無職	その他	無回答
全体	2002	18	122	662	291	83	329	401	50	46
男性	744	8	73	409	35	32	2	163	18	4
女性	1107	7	37	225	246	50	315	195	27	5