

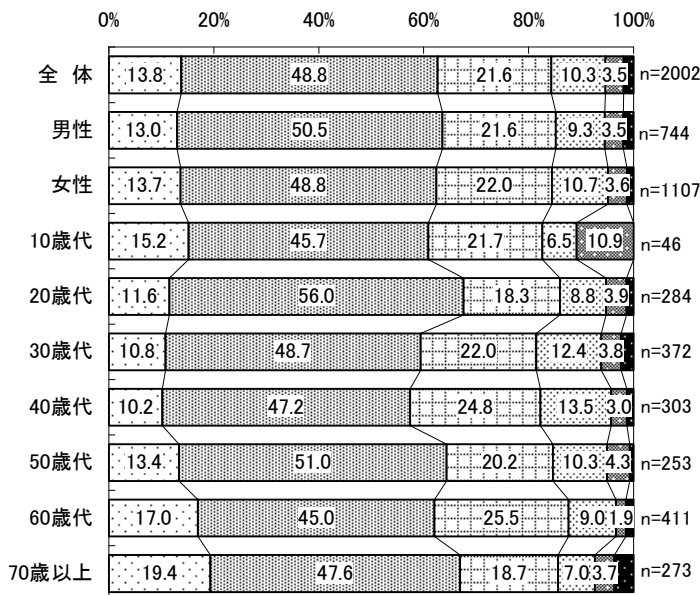
2 東郷町の暮らしやすさなどについて

2-1 東郷町の住み心地

問1 東郷町の住み心地はどう思いますか？
 今のお気持ちに最も近い番号を1つだけ選んでください。

- ◆ 東郷町の住み心地について、“住みやすい”（「住みやすい」+「まあ住みやすい」）と感じている人は、全体の約6割（62.6%）を占めている。一方、“住みにくい”（「やや住みにくい」+「住みにくい」）と感じている人は、全体の約1割（13.8%）となっている。
- ◆ 男女別では、大きな差はみられない。
- ◆ 年代別では、“住みやすい”と感じている人の割合は、20歳代が67.6%と最も高く、次いで70歳以上（67.0%）、50歳代（64.4%）となっている。一方、40歳代が57.4%と他の年代に比べて最も低くなっている。
- ◆ 地区別では、“住みやすい”と感じている人の割合は、押草団地北が75.6%と最も高く、次いで、白鳥（72.6%）、祐福寺（71.2%）の順となっている。一方、西白土が47.7%と最も低くなっている。

□ 住みやすい ■ まあ住みやすい ▨ どちらともいえない
 □ やや住みにくい ■ 住みにくい ■ 無回答



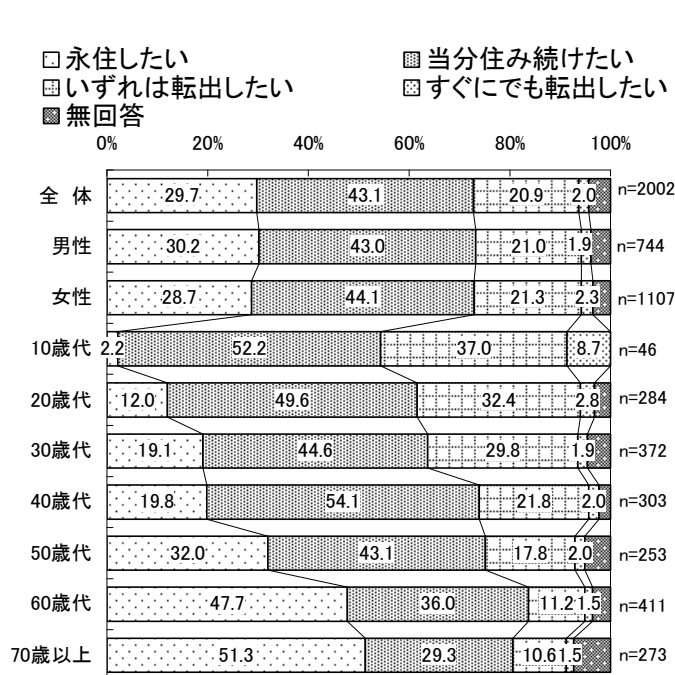
	全体 (人) (n)	“住みやすい” (%)	“住みにくい” (%)
全体	2002	62.6	13.8
諸輪	140	55.7	20.0
和合	138	60.9	10.9
傍示本	138	57.3	18.8
祐福寺	90	71.2	12.3
部田	68	61.7	20.5
白土	198	59.6	13.8
西白土	42	47.7	23.8
和合ヶ丘	152	69.8	8.5
諸輪住宅	24	66.7	0.0
白鳥	197	72.6	9.1
御岳	155	63.9	11.6
押草団地南	52	61.6	15.4
押草団地北	45	75.6	2.2
春木台	166	56.0	19.3
北山台	148	55.4	12.9
部田山	184	69.1	13.1

2-2 東郷町の永住意向

問2 これからも東郷町に住み続けたいとお考えですか？

今のお気持ちに最も近い番号を1つだけ選んでください。(すでに転出が決まっている方もご自身のお気持ちに近いものをお選びください)

- ◆ 東郷町の永住意向について、“住み続けたい”（「永住したい」+「当分住み続けたい」）と考えている人は、全体の約7割（72.8%）を占めている。一方、“転出したい”（「いずれは転出したい」+「すぐにでも転出したい」）と感じている人は、全体の約2割（22.9%）となっている。
- ◆ 男女別では、大きな差はみられない。
- ◆ 年代別では、年齢層が高くなるほど“住み続けたい”と考える割合が高くなり、“転出したい”と考える割合が低くなる傾向がうかがえる。
- ◆ 地区別では、“住み続けたい”と感じている人の割合は、和合ヶ丘が80.9%と最も高く、次いで、諸輪住宅（79.2%）、傍示本（79.0%）の順となっている。一方、押草団地南が59.6%と最も低くなっている。



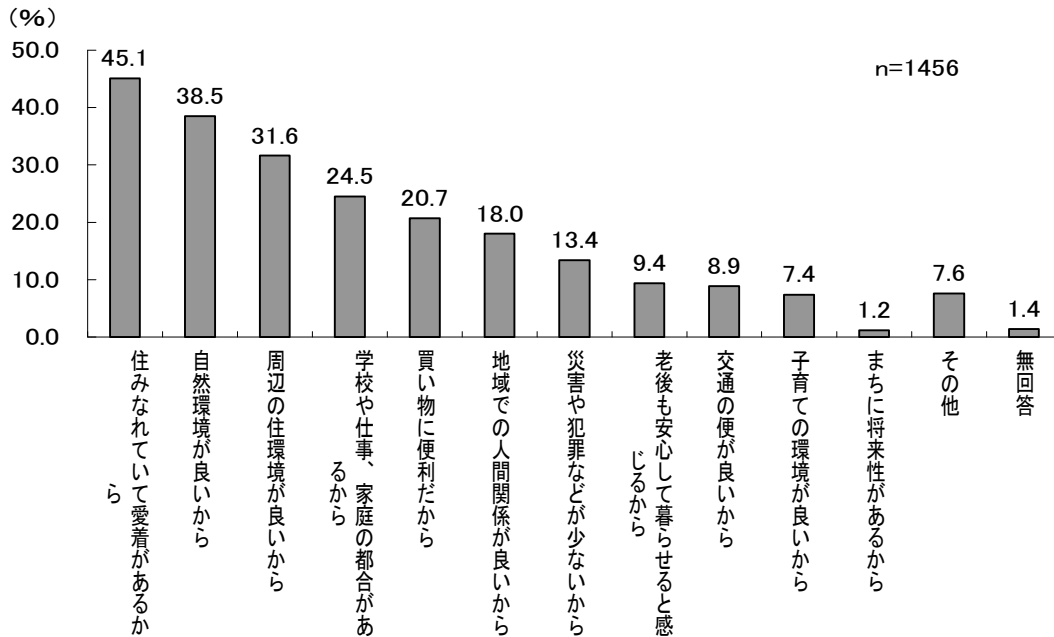
	全体 (人 n)	“ 住 み 続 け た い ”	“ 転 出 し た い ”
全体	2002	72.8	22.9
諸輪	140	72.2	21.4
和合	138	67.4	26.8
傍示本	138	79.0	16.7
祐福寺	90	74.5	20.0
部田	68	76.4	22.1
白土	198	74.8	19.2
西白土	42	73.9	21.4
和合ヶ丘	152	80.9	15.8
諸輪住宅	24	79.2	20.8
白鳥	197	75.6	22.3
御岳	155	71.0	23.2
押草団地南	52	59.6	30.7
押草団地北	45	68.9	26.7
春木台	166	71.7	25.9
北山台	148	67.6	29.1
部田山	184	71.8	26.1

① 住み続けたい理由

問2-1 今後も住み続けたいとお考えの理由を次の中から3つ以内で選んでください。

◆ 問2で「永住したい」、「当分住み続けたい」と回答した人（1456人）にその理由をたずねたところ、「住み慣れていて愛着があるから」が45.1%と最も多く、次いで「自然環境が良いから」（38.5%）、「周辺の住環境が良いから」（31.6%）の順となっている。

長年居住していることによる町への愛着と、身近な環境の良さが永住したいと思う主な理由となっている。



◆ 年代別については、各年代で最も回答率が高い項目を、次の表に網掛けとして示した。10歳代と50歳代～70歳以上では「住み慣れていて愛着があるから」、20歳代～40歳代では「学校や仕事、家庭の都合があるから」が最も高くなっている。

	全体 (人・n)	住み慣れていて愛着があるから	自然環境が良いから	周辺の住環境が良いから	学校や仕事、家庭の都合があるから	買い物に便利だから	地域での人間関係が良いから	災害や犯罪などが少ないから	老後も安心して暮らせると感じるから	交通の便が良いから	子育ての環境が良いから	まちに将来性があるから	その他	無回答
全体	1456	45.1	38.5	31.6	24.5	20.7	18.0	13.4	9.4	8.9	7.4	1.2	7.6	1.4
10歳代	25	64.0	32.0	24.0	24.0	8.0	16.0	4.0	0.0	16.0	4.0	0.0	4.0	4.0
20歳代	175	34.3	32.0	30.3	36.0	17.7	12.6	8.0	1.1	12.0	12.6	2.3	10.3	1.1
30歳代	237	27.0	28.3	30.0	44.3	21.9	19.8	8.4	2.1	7.6	17.7	2.5	9.7	1.3
40歳代	224	36.6	35.7	27.2	43.3	15.2	14.7	8.9	2.7	8.5	10.7	0.0	7.6	0.9
50歳代	190	54.2	41.6	34.2	20.0	20.5	15.3	21.1	10.0	5.8	1.6	2.1	7.9	0.5
60歳代	344	58.1	44.5	32.8	7.0	24.1	18.6	15.4	16.3	10.5	2.3	0.9	7.3	1.7
70歳以上	220	55.5	44.5	32.3	5.0	21.4	25.9	20.0	21.4	7.3	1.8	0.0	4.5	1.8

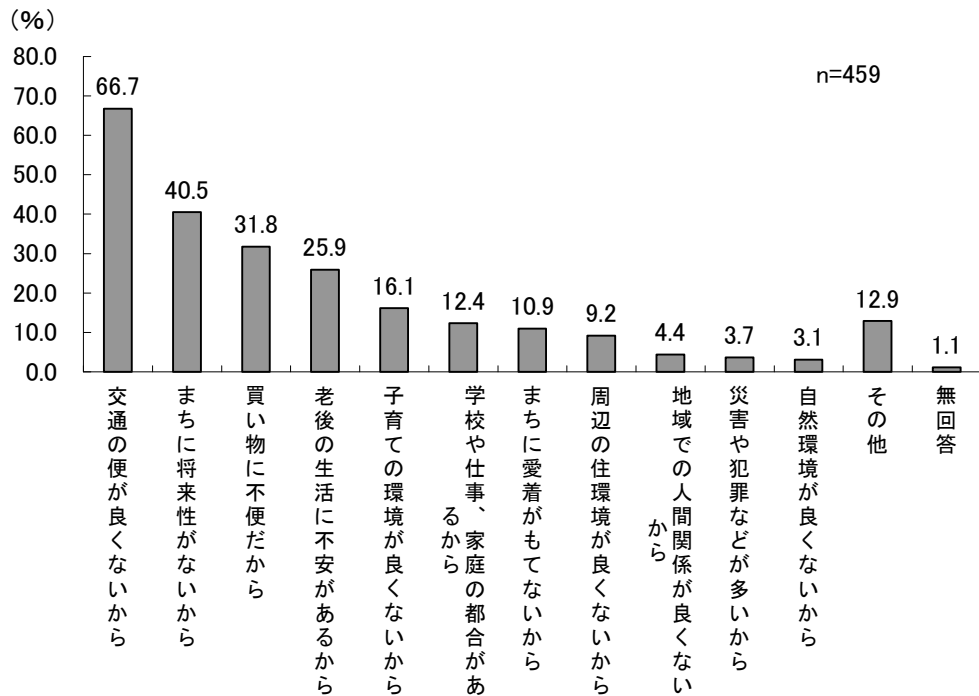
- ◆ 地区別については、各地区で最も回答率が高い項目を、次の表に網掛けとして示した。
約7割の地区（11地区）で「住み慣れていて愛着があるから」が最も高くなっている。
※全体数が30以下の地区は誤差が大きいため留意する必要がある。

	全体 (人) (n)	住み慣れていて愛着があるから	自然環境が良いから	周辺の住環境が良いから	学校や仕事、家庭の都合があるから	買い物に便利だから	地域での人間関係が良いから	災害や犯罪などが少ないから	老後も安心して暮らせると感じるから	交通の便が良いから	子育ての環境が良いから	まちに将来性があるから	その他	無回答
全体	1456	45.1	38.5	31.6	24.5	20.7	18.0	13.4	9.4	8.9	7.4	1.2	7.6	1.4
諸輪	101	51.5	42.6	32.7	17.8	8.9	21.8	16.8	9.9	5.0	3.0	2.0	7.9	1.0
和合	93	50.5	34.4	31.2	26.9	10.8	21.5	9.7	14.0	15.1	3.2	2.2	5.4	2.2
傍示本	109	65.1	41.3	23.9	20.2	7.3	11.9	15.6	9.2	11.0	5.5	-	11.9	-
祐福寺	67	52.2	47.8	20.9	25.4	9.0	26.9	9.0	13.4	6.0	10.4	-	7.5	1.5
部田	52	63.5	42.3	17.3	13.5	5.8	17.3	9.6	9.6	5.8	7.7	1.9	9.6	5.8
白土	148	33.8	28.4	25.7	30.4	32.4	19.6	16.2	16.2	9.5	9.5	0.7	8.1	-
西白土	31	58.1	32.3	22.6	19.4	12.9	19.4	16.1	16.1	6.5	3.2	3.2	3.2	3.2
和合ヶ丘	123	48.0	45.5	39.8	17.9	13.8	19.5	23.6	8.9	8.1	2.4	1.6	8.1	0.8
諸輪住宅	19	36.8	47.4	21.1	36.8	5.3	21.1	26.3	15.8	10.5	-	-	-	5.3
白鳥	149	33.6	38.3	36.2	19.5	54.4	12.1	10.1	6.0	15.4	8.1	0.7	6.7	0.7
御岳	110	40.9	44.5	47.3	22.7	31.8	20.0	10.9	6.4	3.6	10.9	-	5.5	-
押草団地南	31	48.4	38.7	32.3	22.6	38.7	12.9	3.2	9.7	9.7	9.7	3.2	6.5	-
押草団地北	31	51.6	54.8	35.5	19.4	38.7	19.4	19.4	3.2	16.1	-	-	-	-
春木台	119	56.3	35.3	32.8	22.7	7.6	16.8	13.4	7.6	3.4	8.4	1.7	6.7	5.0
北山台	100	35.0	30.0	25.0	36.0	15.0	15.0	15.0	7.0	14.0	3.0	2.0	11.0	1.0
部田山	132	34.8	34.8	32.6	34.8	14.4	21.2	6.1	7.6	6.1	17.4	1.5	7.6	0.8

② 転出したい理由

問2-2 転出したいとお考えの理由を次の中から3つ以内で選んでください。

- ◆ 問2で「いずれは転出したい」、「すぐにでも転出したい」と回答した人（459人）にその理由をたずねたところ、「交通の便が良くないから」が66.7%と最も多く、次いで「まちに将来性がないから」（40.5%）、「買物に不便だから」（31.8%）の順となっている。
移動の不便さや、まちの発展性への不安が転出したい主な理由となっている。



- ◆ 年代別については、各年代で最も回答率が高い項目を、次の表に網掛けとして示した。
全ての年代で「交通の便が良くないから」が最も高くなっている。
また、10歳代～40歳代では「まちに将来性がないから」、50歳代～70歳以上では「老後の生活に不安があるから」の割合も高くなっている。

	全体 (n)	交通の便が良くないから	まちに将来性がないから	買物に不便だから	老後の生活に不安があるから	子育ての環境が良くないから	学校や仕事、家庭の都合があるから	まちに愛着がもてないから	周辺の住環境が良くないから	地域での人間関係が良くないから	災害や犯罪などが多いから	自然環境が良くないから	その他	無回答
全体	459	66.7	40.5	31.8	25.9	16.1	12.4	10.9	9.2	4.4	3.7	3.1	12.9	1.1
10歳代	21	66.7	47.6	47.6	-	4.8	9.5	4.8	14.3	-	-	4.8	9.5	-
20歳代	100	64.0	33.0	30.0	5.0	18.0	30.0	13.0	6.0	3.0	5.0	2.0	15.0	1.0
30歳代	118	63.6	48.3	23.7	14.4	31.4	9.3	7.6	7.6	3.4	5.1	3.4	13.6	0.8
40歳代	72	75.0	34.7	33.3	31.9	11.1	13.9	9.7	11.1	6.9	4.2	2.8	8.3	-
50歳代	50	68.0	52.0	30.0	54.0	4.0	4.0	14.0	10.0	4.0	2.0	4.0	10.0	2.0
60歳代	52	69.2	42.3	34.6	46.2	3.8	1.9	13.5	13.5	9.6	1.9	3.8	11.5	-
70歳以上	33	72.7	15.2	57.6	60.6	3.0	3.0	9.1	3.0	3.0	3.0	3.0	12.1	6.1

- ◆ 地区別については、各地区で最も回答率が高い項目を、次の表に網掛けとして示した。
 約9割の地区（14地区）で「交通の便が良くないから」が最も高くなっている。
 ※全体数が30以下の地区は誤差が大きいので留意する必要がある。

	全体 (人) (n)	交通の便が良くないから	まちに将来性がないから	買い物に不便だから	老後の生活に不安があるから	子育ての環境が良くないから	学校や仕事、家庭の都合があるから	まちに愛着がもてないから	周辺の住環境が良くないから	地域での人間関係が良くないから	災害や犯罪などが多いから	自然環境が良くないから	その他	無回答
全体	459	66.7	40.5	31.8	25.9	16.1	12.4	10.9	9.2	4.4	3.7	3.1	12.9	1.1
諸輪	30	60.0	53.3	60.0	30.0	10.0	3.3	10.0	13.3	3.3	6.7	-	13.3	-
和合	37	51.4	43.2	35.1	16.2	27.0	10.8	10.8	8.1	2.7	-	-	8.1	-
傍示本	23	73.9	43.5	56.5	26.1	8.7	4.3	8.7	-	4.3	4.3	8.7	8.7	-
祐福寺	18	72.2	27.8	44.4	16.7	11.1	16.7	11.1	27.8	11.1	5.6	11.1	5.6	-
部田	15	73.3	40.0	33.3	33.3	-	20.0	6.7	13.3	-	6.7	6.7	6.7	6.7
白土	38	76.3	34.2	26.3	31.6	13.2	10.5	10.5	15.8	7.9	2.6	7.9	10.5	-
西白土	9	100.0	22.2	22.2	22.2	22.2	-	11.1	22.2	-	11.1	-	22.2	-
和合ヶ丘	24	54.2	29.2	33.3	16.7	16.7	16.7	16.7	4.2	4.2	4.2	-	8.3	12.5
諸輪住宅	5	20.0	40.0	20.0	-	40.0	60.0	20.0	-	-	-	20.0	-	-
白鳥	44	61.4	50.0	15.9	38.6	18.2	13.6	13.6	6.8	6.8	2.3	-	11.4	-
御岳	36	83.3	55.6	19.4	36.1	16.7	8.3	13.9	2.8	2.8	-	-	11.1	-
押草団地南	16	43.8	56.3	6.3	37.5	18.8	18.8	18.8	18.8	6.3	6.3	-	12.5	-
押草団地北	12	66.7	25.0	25.0	41.7	8.3	25.0	-	8.3	-	-	-	33.3	-
春木台	43	81.4	30.2	53.5	14.0	7.0	14.0	11.6	4.7	-	4.7	4.7	9.3	-
北山台	43	62.8	48.8	27.9	25.6	14.0	16.3	7.0	9.3	4.7	2.3	2.3	18.6	-
部田山	48	66.7	22.9	25.0	22.9	22.9	12.5	8.3	4.2	6.3	8.3	4.2	18.8	-