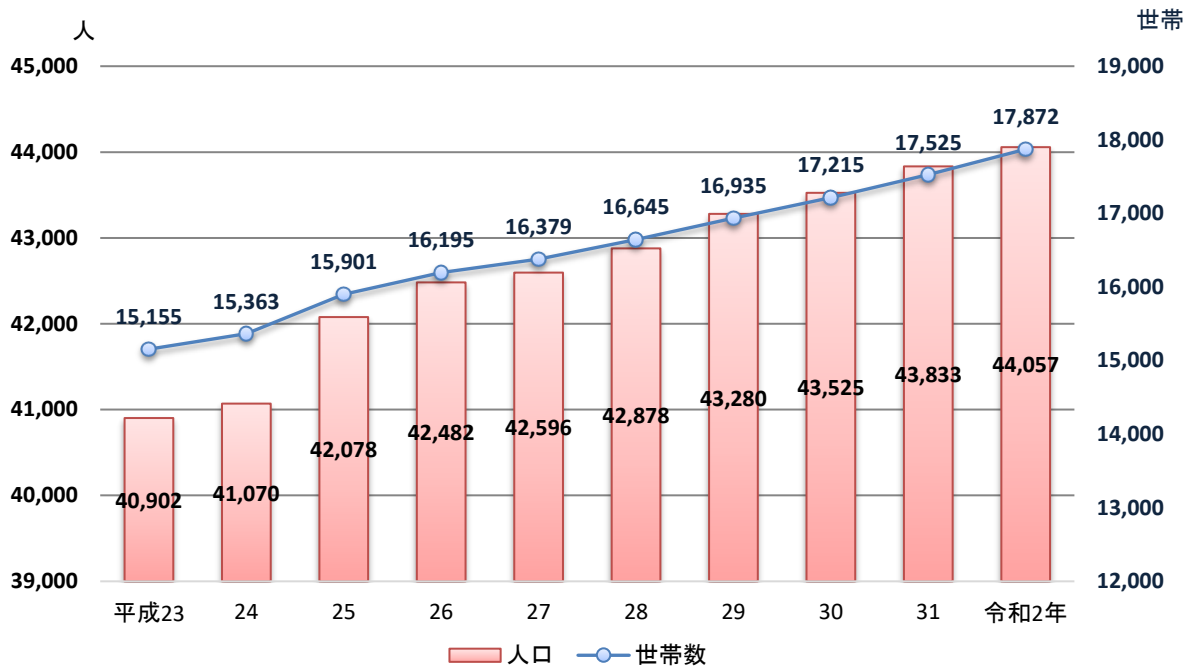
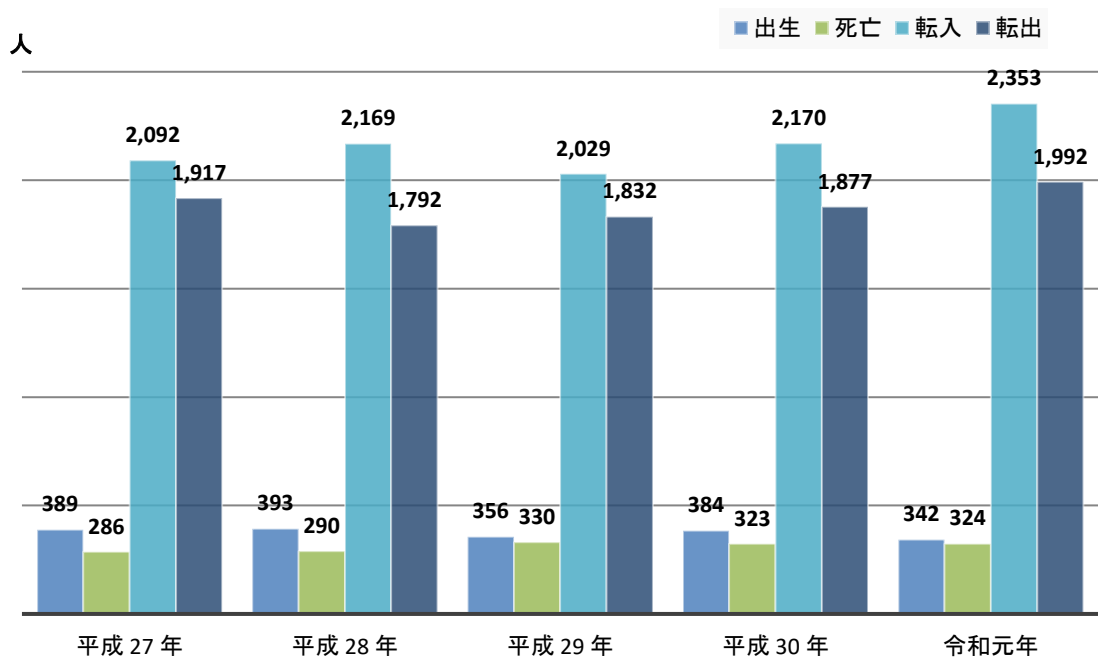


## 図表2

人口と世帯数の推移(11ページ)

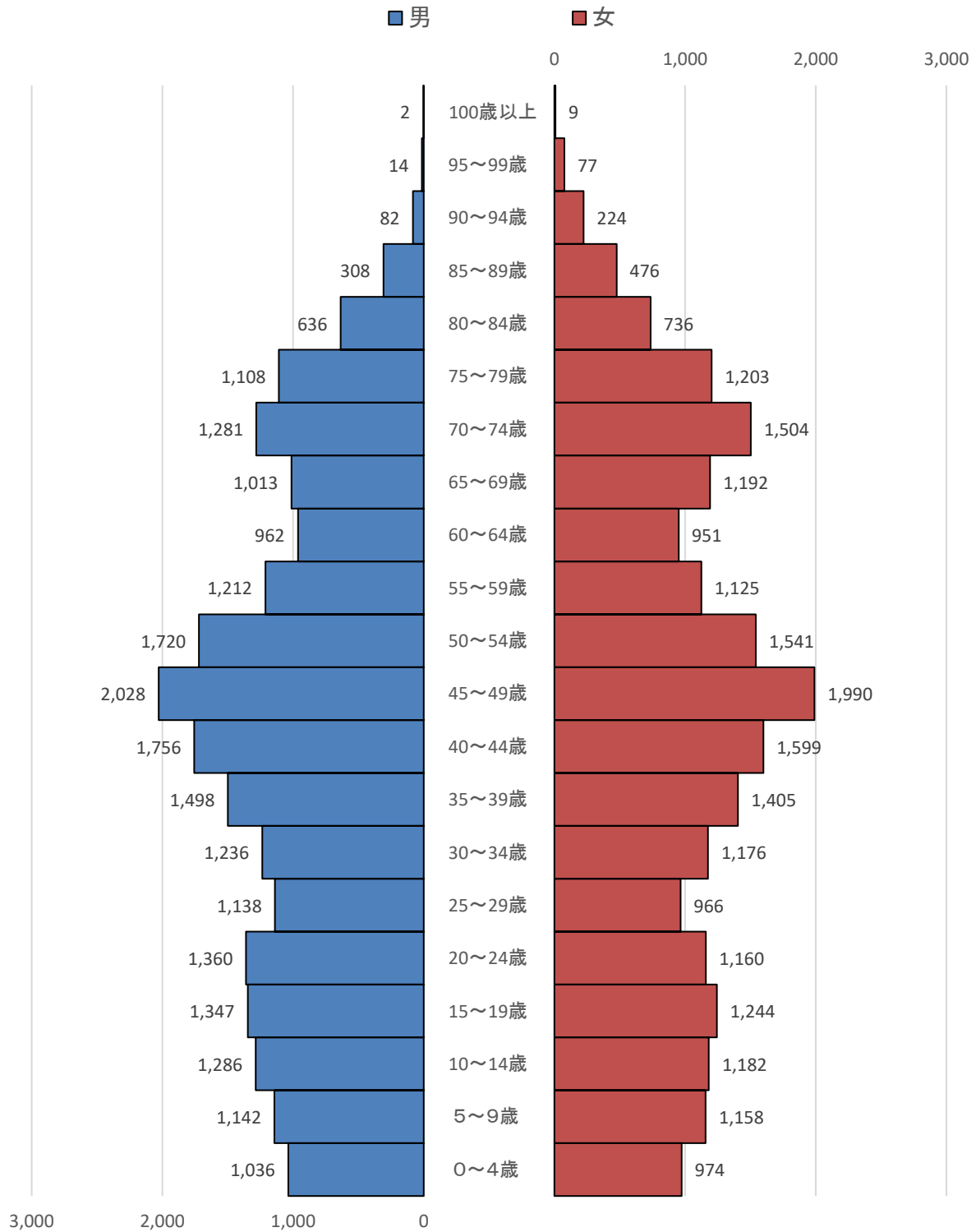


人口異動の推移(12ページ)



年齢別人口(28～30ページ)

令和2年3月31日現在



2-1 住民基本台帳人口・世帯

各年3月31日現在(単位:世帯、人、%)

年	世帯数	人口			対前年		男の割合 (女を100とした場合)	人口密度 (1km <sup>2</sup> 当り)
		計	男	女	増加人口	増加率		
平成 4	9,085	30,474	15,201	15,273	478	1.6	99.5	1,690.2
5	9,443	31,174	15,557	15,617	700	2.3	99.6	1,729.0
6	9,679	31,470	15,754	15,716	296	0.9	100.2	1,745.4
7	9,901	31,744	15,901	15,843	274	0.9	100.4	1,760.6
8	10,350	32,635	16,329	16,306	891	2.8	100.1	1,810.0
9	10,783	33,388	16,724	16,664	753	2.3	100.4	1,851.8
10	11,250	34,343	17,212	17,131	955	2.9	100.5	1,904.8
11	11,773	35,369	17,759	17,610	1,026	3.0	100.8	1,961.7
12	12,120	36,047	18,160	17,887	678	1.9	101.5	1,999.3
13	12,460	36,645	18,430	18,215	598	1.7	101.2	2,032.4
14	12,825	37,343	18,776	18,567	698	1.9	101.1	2,071.2
15	13,081	37,825	19,008	18,817	482	1.3	101.0	2,097.9
16	13,370	38,215	19,182	19,033	390	1.0	100.8	2,119.5
17	13,702	38,711	19,438	19,273	496	1.3	100.9	2,147.0
18	14,014	39,211	19,746	19,465	500	1.3	101.4	2,174.8
19	14,314	39,559	19,961	19,598	348	0.9	101.9	2,194.1
20	14,636	40,034	20,214	19,820	475	1.2	102.0	2,220.4
21	14,806	40,298	20,335	19,963	264	0.7	101.9	2,235.1
22	14,959	40,606	20,485	20,121	308	0.8	101.8	2,252.1
23	15,155	40,902	20,625	20,277	296	0.7	101.7	2,268.6
24	15,363	41,070	20,677	20,393	168	0.4	101.4	2,277.9
25	15,901	42,078	21,074	21,004	1,008	2.5	100.3	2,333.8
(外国人)		(858)	(358)	(500)				
26	16,195	42,482	21,299	21,183	404	1.0	100.5	2,356.2
(外国人)		835	351	484				
27	16,379	42,596	21,369	21,227	114	0.3	100.7	2,362.5
(外国人)		(855)	(370)	(485)				
28	16,645	42,878	21,546	21,332	282	0.7	101.0	2,378.1
(外国人)		(945)	(428)	(517)				
29	16,935	43,280	21,746	21,534	402	0.9	101.0	2,400.4
(外国人)		(1,058)	(502)	(556)				
30	17,215	43,525	21,916	21,609	245	0.6	101.4	2,414.0
(外国人)		(1,055)	(538)	(517)				
31	17,525	43,833	22,084	21,749	308	0.7	101.5	2,431.1
(外国人)		(1,281)	(667)	(614)				
令和 2	17,872	44,057	22,165	21,892	224	0.5	101.2	2,443.5
(外国人)		(1,397)	(734)	(663)				

(注1)平成25年以降は住民基本台帳法の外国人住民を含む。

資料:住民課

(注2)(外国人)は内数

2-2 人口動態

(単位:件)

年	出生			死亡			死産	婚姻	離婚
	総数	男	女	総数	男	女			
平成									
27	378	199	179	272	152	120	5	157	82
28	379	185	194	270	152	118	4	180	70
29	346	181	165	308	161	147	3	197	74
30	396	199	197	308	176	132	4	168	62
令和元	339	170	169	312	182	130	3	162	62
1月	27	17	10	28	15	13	-	8	1
2月	32	17	15	26	13	13	-	14	2
3月	27	15	12	29	14	15	1	11	7
4月	24	13	11	21	11	10	-	9	5
5月	21	9	12	25	15	10	2	21	3
6月	26	13	13	25	15	10	-	14	5
7月	30	10	20	30	21	9	-	11	5
8月	34	16	18	21	12	9	-	14	3
9月	34	21	13	25	20	5	-	16	7
10月	34	15	19	24	13	11	-	8	7
11月	26	10	16	27	15	12	-	25	9
12月	24	14	10	31	18	13	-	11	8

資料:住民課

2-3 人口異動

(単位:人)

年	自然動態				社会動態						差引増減	
	出生		死亡		転入		転出		その他		男	女
	男	女	男	女	男	女	男	女	男	女		
平成												
27	207	182	159	127	1,090	1,002	1,001	916	△ 7	△ 37	130	104
28	193	200	158	132	1,155	1,014	954	838	△ 3	△ 30	233	214
29	181	175	177	153	1,062	967	900	932	△ 36	△ 35	130	22
30	194	190	183	140	1,130	1,040	1,003	874	△ 13	△ 20	125	196
令和元	175	167	175	149	1,286	1,067	1,068	924	△ 13	△ 3	205	158
1月	18	10	15	18	143	73	65	57	△ 2	3	79	11
2月	18	16	8	14	106	78	72	66	-	△ 2	44	12
3月	16	12	10	26	140	141	165	141	△ 3	1	△ 22	△ 13
4月	14	10	13	11	120	94	109	109	2	-	14	△ 16
5月	8	11	16	8	77	80	72	66	-	△ 1	△ 3	16
6月	11	14	17	9	85	84	68	57	△ 3	1	8	33
7月	12	21	20	10	112	105	85	52	△ 3	△ 2	16	62
8月	16	17	13	9	84	87	80	67	△ 1	3	6	31
9月	21	13	20	6	119	74	73	79	△ 1	2	46	4
10月	17	18	12	11	116	95	64	73	△ 3	△ 7	54	22
11月	10	17	14	17	97	83	100	83	1	1	△ 6	1
12月	14	8	17	10	87	73	115	74	-	△ 2	△ 31	△ 5

資料:住民課

2-4 外国人住民国籍・地域別人口

各年12月31日現在(単位:人)

区分	平成27年	平成28年	平成29年	平成30年	令和元年
総数	884	1,029	1,033	1,175	1,362
ブラジル	140	172	186	188	213
ミャンマー	2	3	3	4	6
バーレーン	7	8	8	5	6
カンボジア	-	3	3	4	5
カナダ	5	5	5	6	7
スリランカ	7	8	8	12	11
中国	220	227	200	261	337
インド	6	8	11	9	17
インドネシア	9	15	17	24	30
韓国・朝鮮	130	125	118	112	115
マレーシア	-	-	-	1	6
ネパール	27	45	43	49	53
パキスタン	1	2	2	2	5
ペルー	26	22	18	19	21
フィリピン	119	169	188	186	193
タイ	53	50	42	50	52
米国	6	5	5	5	5
ベトナム	83	114	137	199	249
その他	43	48	39	39	27

資料:住民課

2-5 行政区別住民基本台帳人口・世帯

年	総数	諸輪	和合	傍示本	祐福寺	部田	白土	和合ヶ丘	諸輪住宅
平成									
13	12,460	993	810	850	853	348	1,220	854	192
	36,645	3,039	2,404	2,840	2,363	1,180	3,665	2,373	465
14	12,825	996	846	847	881	361	1,236	860	193
	37,343	2,978	2,491	2,793	2,427	1,184	3,670	2,361	458
15	13,081	1,005	857	853	878	374	1,264	863	189
	37,825	2,988	2,509	2,757	2,413	1,196	3,706	2,348	440
16	13,370	1,006	915	852	878	384	1,276	873	187
	38,215	2,975	2,597	2,721	2,388	1,208	3,701	2,339	430
17	13,702	1,008	952	867	892	394	1,315	890	191
	38,711	2,952	2,657	2,721	2,394	1,211	3,765	2,359	432
18	14,014	1,013	1,002	880	895	405	1,328	905	259
	39,211	2,928	2,744	2,725	2,391	1,233	3,772	2,365	620
19	14,314	1,052	1,039	914	920	403	1,375	912	267
	39,559	2,959	2,785	2,739	2,404	1,223	3,871	2,325	632
20	14,636	1,083	1,080	937	946	405	1,425	925	266
	40,034	3,010	2,842	2,758	2,431	1,209	3,972	2,351	624
21	14,806	1,097	1,098	960	939	406	1,473	931	262
	40,298	3,045	2,873	2,761	2,363	1,202	4,112	2,342	610
22	14,959	1,159	1,073	970	949	411	1,509	946	257
	40,606	3,142	2,844	2,748	2,374	1,184	4,249	2,363	597
23	15,155	1,228	1,086	988	957	399	1,558	959	255
	40,902	3,313	2,886	2,769	2,390	1,141	4,337	2,403	573
24	15,363	1,237	1,096	999	973	402	1,575	963	256
	41,070	3,310	2,885	2,764	2,434	1,131	4,391	2,391	560
25	15,901	1,269	1,110	1,007	992	435	1,651	973	273
	42,078	3,377	2,907	2,753	2,477	1,151	4,553	2,416	596
26	16,195	1,300	1,128	1,023	999	459	1,699	987	270
	42,482	3,426	2,908	2,775	2,454	1,199	4,672	2,446	583
27	16,379	1,321	1,157	1,032	999	461	1,710	1,005	267
	42,596	3,400	2,935	2,768	2,436	1,190	4,700	2,473	576
28	16,645	1,342	1,189	1,057	1,001	469	1,732	1,011	269
	42,878	3,447	2,987	2,807	2,418	1,192	4,705	2,501	587
29	16,935	1,368	1,204	1,057	1,013	478	1,766	1,037	268
	43,280	3,462	3,038	2,798	2,413	1,204	4,767	2,572	575
30	17,215	1,390	1,227	1,055	1,025	488	1,803	1,033	263
	43,525	3,457	3,077	2,742	2,426	1,219	4,850	2,564	555
31	17,525	1,394	1,245	1,035	1,020	518	1,828	1,041	271
	43,833	3,459	3,088	2,669	2,383	1,237	4,894	2,583	568
令和2	17,872	1,394	1,289	1,053	1,029	520	1,844	1,061	270
	44,057	3,422	3,130	2,702	2,367	1,241	4,875	2,628	553

(注1) 上段:世帯数、下段:人口

(注2) 平成25年以降は住民基本台帳法の外国人住民を含む。

## 各年3月31日現在(単位:世帯、人)

白鳥	御岳	春木台	押草団地 南	押草団地 北	北山台	西白土	部田山	清水
930	753	892	539	537	926	457	1,306	-
2,695	2,252	2,650	1,592	1,490	2,648	1,271	3,718	-
967	750	905	535	527	1,033	464	1,424	-
2,789	2,221	2,676	1,556	1,435	2,920	1,291	4,093	-
1,034	772	930	523	530	1,036	462	1,511	-
2,984	2,248	2,722	1,502	1,422	2,944	1,266	4,380	-
1,066	789	963	505	549	1,057	458	1,612	-
3,074	2,263	2,756	1,408	1,441	2,985	1,241	4,688	-
1,092	800	973	509	542	1,097	463	1,717	-
3,135	2,284	2,736	1,397	1,414	3,050	1,249	4,955	-
1,118	810	974	513	517	1,119	470	1,806	-
3,186	2,306	2,732	1,377	1,328	3,080	1,252	5,172	-
1,149	821	997	510	492	1,129	481	1,853	-
3,256	2,329	2,753	1,328	1,253	3,088	1,261	5,353	-
1,186	825	1,021	502	474	1,159	487	1,915	-
3,352	2,331	2,814	1,277	1,186	3,166	1,253	5,458	-
1,189	819	1,041	504	473	1,168	479	1,967	-
3,328	2,298	2,849	1,260	1,169	3,184	1,239	5,663	-
1,193	841	1,062	500	458	1,165	488	1,978	-
3,334	2,339	2,898	1,243	1,118	3,167	1,239	5,767	-
1,190	838	1,066	505	445	1,201	483	1,997	-
3,291	2,313	2,899	1,222	1,080	3,229	1,209	5,847	-
1,213	833	1,092	496	451	1,241	494	1,331	711
3,308	2,255	2,967	1,188	1,087	3,266	1,214	3,969	1,950
1,212	869	1,127	549	501	1,297	509	1,392	735
3,310	2,315	3,041	1,290	1,177	3,361	1,248	4,129	1,977
1,230	880	1,146	539	506	1,297	497	1,481	754
3,305	2,301	3,081	1,253	1,180	3,339	1,228	4,307	2,025
1,248	885	1,162	542	518	1,293	503	1,521	755
3,309	2,290	3,091	1,220	1,169	3,337	1,252	4,418	2,032
1,268	903	1,189	536	529	1,336	491	1,558	765
3,322	2,285	3,101	1,200	1,174	3,398	1,220	4,494	2,040
1,263	910	1,214	549	552	1,376	506	1,582	792
3,328	2,277	3,130	1,204	1,210	3,466	1,250	4,531	2,055
1,278	918	1,248	562	563	1,387	519	1,632	824
3,307	2,304	3,143	1,200	1,203	3,451	1,259	4,656	2,112
1,319	915	1,248	577	651	1,415	530	1,681	837
3,376	2,314	3,137	1,204	1,257	3,493	1,272	4,769	2,130
1,342	945	1,261	607	689	1,458	534	1,704	872
3,381	2,382	3,144	1,208	1,278	3,518	1,266	4,775	2,187

資料:住民課

2-6 字別住民基本台帳人口・世帯

字名	人口			世帯数	字名	人口			世帯数
	計	男	女			計	男	女	
総数	44,057	22,165	21,892	17,872	大字諸輪字東諸輪	6	4	2	2
(外国人)	(1,397)	(734)	(663)		大字諸輪字東脇	167	83	84	59
					大字諸輪字福田	1	1	0	1
大字諸輪字曙	62	33	29	29	大字諸輪字富士塚	69	35	34	24
大字諸輪字尼ヶ根	18	10	8	9	大字諸輪字富士見台	79	42	37	34
大字諸輪字池上	4	2	2	1	大字諸輪字前田	6	2	4	2
大字諸輪字稲場	85	47	38	34	大字諸輪字南木戸西	98	44	54	44
大字諸輪字後山	140	68	72	74	大字諸輪字向イ	6	3	3	2
大字諸輪字上市	354	174	180	134	大字諸輪字吉田	12	7	5	5
大字諸輪字上前田	8	4	4	3	計	4,312	2,109	2,203	1,823
大字諸輪字観音	17	11	6	11					
大字諸輪字観音畑	555	267	288	221	大字和合字芦廻間	350	171	179	115
大字諸輪字北木戸西	983	458	525	417	大字和合字牛廻間	924	484	440	398
大字諸輪字北山	313	144	169	143	大字和合字大坂	49	25	24	21
大字諸輪字狐坂	239	121	118	106	大字和合字神ノ木	31	18	13	11
大字諸輪字木戸畑	14	7	7	4	大字和合字北蚊谷	196	98	98	70
大字諸輪字車坂	10	6	4	3	大字和合字ギロウ	8	4	4	2
大字諸輪字米ヶ廻間	118	61	57	53	大字和合字ジ子ンゴ	20	11	9	7
大字諸輪字篠木	6	4	2	3	大字和合字知々釜	605	322	283	264
大字諸輪字下市	192	85	107	72	大字和合字濁池新田	5	2	3	3
大字諸輪字上鉾	92	50	42	41	大字和合字東蚊谷	64	39	25	24
大字諸輪字大坊池	15	8	7	5	大字和合字前田	242	125	117	111
大字諸輪字百々	35	10	25	35	大字和合字南蚊谷	570	297	273	239
大字諸輪字中市	391	198	193	153	大字和合字林清池	60	30	30	20
大字諸輪字中木戸西	123	72	51	63	計	3,124	1,626	1,498	1,285
大字諸輪字仁登	11	7	4	5					
大字諸輪字畑尻	56	27	29	21					
大字諸輪字畑尻山	27	14	13	10					

(注) (外国人)は内数



令和2年3月31日現在(単位:人、世帯)

字名	人口			世帯数	字名	人口			世帯数
	計	男	女			計	男	女	
大字春木字新池	318	180	138	138	大字春木字申下	64	34	30	24
大字春木字池田	259	144	115	112	大字春木字塩田	31	15	16	13
大字春木字伊勢木	169	84	85	69	大字春木字清水	23	9	14	8
大字春木字市場屋敷	177	87	90	58	大字春木字清水ヶ根	215	112	103	87
大字春木字岩ヶ根	3	1	2	2	大字春木字下池田	5	2	3	1
大字春木字上ノ畑	55	25	30	16	大字春木字下鏡田	363	190	173	152
大字春木字姥ヶ根	109	54	55	39	大字春木字下正葉廻間	361	170	191	197
大字春木字追分	221	101	120	95	大字春木字白土	3,995	1976	2019	1597
大字春木字起内	3	1	2	1	大字春木字涼松	707	372	335	240
大字春木字音貝	517	259	258	202	大字春木字石塔	41	18	23	14
大字春木字折橋	117	60	57	50	大字春木字瀬戸田	19	7	12	8
大字春木字柏屋本	30	15	15	10	大字春木字千子	101	47	54	42
大字春木字蟹池	40	18	22	16	大字春木字太子	360	181	179	156
大字春木字上池田	8	6	2	4	大字春木字塔ノ上	6	2	4	2
大字春木字上正葉廻間	167	85	82	67	大字春木字仲田	55	30	25	22
大字春木字上針廻間	29	14	15	15	大字春木字中通屋敷	183	91	92	65
大字春木字勘右エ門新田	136	71	65	53	大字春木字中ノ杵	115	49	66	51
大字春木字北切山	173	89	84	67	大字春木字中屋敷	159	83	76	56
大字春木字北所屋敷	112	53	59	43	大字春木字西羽根穴	110	46	64	41
大字春木字北野渚	135	66	69	52	大字春木字西前	433	212	221	165
大字春木字北反田	10	6	4	3	大字春木字西前田	57	33	24	21
大字春木字狐塚	6	4	2	3	大字春木字猫池	20	11	9	10
大字春木字喜之右エ門新田	24	10	14	14	大字春木字野渚	89	52	37	38
大字春木字小坂	44	25	19	18	大字春木字畑尻	4	2	2	1
大字春木字小廻間	8	4	4	3	大字春木字半ノ木	381	199	182	135
大字春木字坂上	118	58	60	47	大字春木字東岡ノ上	8	2	6	4
					大字春木字東羽根穴	44	22	22	14

資料:企画情報課

2-6 字別住民基本台帳人口・世帯(続き)

字名	人口			世帯数	字名	人口			世帯数
	計	男	女			計	男	女	
大字春木字東前田	12	6	6	5	白鳥一丁目	1,135	567	568	475
大字春木字蛭池	4	2	2	1	白鳥二丁目	944	475	469	384
大字春木字深池	55	33	22	21	白鳥三丁目	1,302	688	614	483
大字春木字藤坂	162	82	80	61	白鳥四丁目	2,486	1227	1259	1296
大字春木字前田	43	19	24	17	計	5,867	2,957	2,910	2,638
大字春木字柵池	15	7	8	5					
大字春木字道下	47	18	29	18	御岳一丁目	1,311	644	667	503
大字春木字南岡ノ上	31	14	17	15	御岳二丁目	1,071	512	559	442
大字春木字南切山	51	29	22	17	計	2,382	1,156	1,226	945
大字春木字南見額	4	2	2	2					
大字春木字南天神	50	26	24	21	春木台一丁目	905	469	436	358
大字春木字南野渚	11	5	6	3	春木台二丁目	594	286	308	219
大字春木字弥計	30	16	14	14	春木台三丁目	624	300	324	229
大字春木字屋敷	398	204	194	168	春木台四丁目	441	231	210	194
大字春木字山崎	108	57	51	37	春木台五丁目	580	305	275	261
大字春木字山畑	2	1	1	1	計	3,144	1,591	1,553	1,261
大字春木字四ツ塚	182	99	83	100					
大字春木字和合前田	46	23	23	22	北山台一丁目	610	300	310	247
計	12,188	6,130	6,058	4,889	北山台二丁目	937	470	467	382
					北山台三丁目	666	361	305	290
和合ヶ丘1丁目	724	331	393	297	北山台四丁目	853	436	417	326
和合ヶ丘2丁目	1,089	520	569	424	北山台五丁目	222	117	105	94
和合ヶ丘3丁目	665	319	346	281	計	3,288	1,684	1,604	1,339
計	2,478	1,170	1,308	1,002					
					涼松一丁目	409	208	201	152
					涼松二丁目	175	87	88	50
					計	584	295	289	202

令和2年3月31日現在(単位:人、世帯)

字名	人口			世帯数
	計	男	女	
三ツ池一丁目	889	437	452	326
三ツ池二丁目	729	391	338	258
三ツ池三丁目	333	174	159	129
三ツ池四丁目	368	195	173	129
計	2,319	1,197	1,122	842
兵庫一丁目	1,000	515	485	361
兵庫二丁目	609	304	305	229
兵庫三丁目	354	177	177	120
兵庫四丁目	270	144	126	85
計	2,233	1,140	1,093	795
清水一丁目	552	292	260	255
清水二丁目	491	261	230	189
清水三丁目	515	253	262	181
清水四丁目	580	304	276	226
計	2,138	1,110	1,028	851

資料:企画情報課

2-7 行政区別年齢(5歳階級)別人口

区分	総数			諸輪			和合			傍示本		
	計	男	女	計	男	女	計	男	女	計	男	女
総数	44,057	22,165	21,892	3,422	1,717	1,705	3,130	1,631	1,499	2,702	1,345	1,357
0歳～4歳	2,010	1,036	974	115	54	61	147	71	76	92	55	37
5～9	2,300	1,142	1,158	176	82	94	170	85	85	133	69	64
10～14	2,468	1,286	1,182	211	103	108	165	101	64	147	81	66
15～19	2,591	1,347	1,244	166	91	75	181	106	75	124	58	66
20～24	2,520	1,360	1,160	168	87	81	171	95	76	128	64	64
25～29	2,104	1,138	966	153	99	54	176	90	86	109	56	53
30～34	2,412	1,236	1,176	154	80	74	194	112	82	144	79	65
35～39	2,903	1,498	1,405	207	94	113	212	113	99	158	83	75
40～44	3,355	1,756	1,599	282	157	125	241	131	110	191	102	89
45～49	4,018	2,028	1,990	286	149	137	314	165	149	206	102	104
50～54	3,261	1,720	1,541	259	143	116	251	126	125	170	90	80
55～59	2,337	1,212	1,125	167	86	81	156	84	72	163	87	76
60～64	1,913	962	951	171	82	89	132	71	61	136	71	65
65～69	2,205	1,013	1,192	199	88	111	133	67	66	176	78	98
70～74	2,785	1,281	1,504	258	126	132	171	79	92	199	89	110
75～79	2,311	1,108	1,203	226	109	117	155	76	79	194	85	109
80～84	1,372	636	736	125	58	67	76	37	39	117	52	65
85～89	784	308	476	61	21	40	57	16	41	83	36	47
90～94	306	82	224	25	8	17	18	4	14	24	6	18
95～99	91	14	77	10	-	10	10	2	8	6	1	5
100歳以上	11	2	9	3	-	3	-	-	-	2	1	1
平均年齢	43歳	42歳	44歳	45歳	44歳	46歳	42歳	41歳	43歳	47歳	45歳	48歳
15歳未満	6,778	3,464	3,314	502	239	263	482	257	225	372	205	167
割合	15.4			14.7			15.4			13.8		
15～64歳	27,414	14,257	13,157	2,013	1,068	945	2,028	1,093	935	1,529	792	737
割合	62.2			58.8			64.8			56.6		
65歳以上	9,865	4,444	5,421	907	410	497	620	281	339	801	348	453
割合	22.4			26.5			19.8			29.6		

(注1)外国人住民を含む。

(注2)年齢3区分別人口の割合は合計のみ。

令和2年3月31日現在(単位:人、%)

祐福寺			部田			白土			和合ヶ丘			諸輪住宅		
計	男	女	計	男	女	計	男	女	計	男	女	計	男	女
2,367	1,214	1,153	1,241	630	611	4,875	2,460	2,415	2,628	1,234	1,394	553	238	315
72	37	35	44	18	26	225	112	113	152	70	82	27	14	13
110	51	59	49	26	23	314	166	148	140	70	70	22	6	16
90	56	34	56	37	19	347	178	169	121	57	64	30	13	17
128	70	58	69	38	31	272	134	138	120	59	61	28	14	14
141	75	66	87	39	48	261	152	109	102	50	52	29	13	16
126	76	50	45	27	18	202	111	91	87	42	45	16	3	13
124	74	50	54	26	28	239	118	121	136	62	74	19	9	10
132	76	56	74	41	33	376	188	188	168	84	84	46	26	20
146	76	70	117	66	51	434	218	216	171	88	83	32	15	17
185	95	90	104	60	44	462	240	222	199	97	102	43	11	32
168	83	85	82	44	38	355	189	166	189	95	94	30	19	11
123	62	61	58	30	28	275	145	130	138	74	64	18	5	13
133	69	64	57	26	31	195	95	100	105	52	53	14	6	8
160	79	81	86	43	43	192	89	103	110	49	61	45	21	24
193	97	96	95	43	52	258	118	140	186	68	118	41	17	24
130	68	62	70	35	35	249	115	134	164	78	86	61	23	38
94	39	55	45	18	27	138	65	73	169	66	103	35	16	19
60	22	38	29	11	18	53	19	34	120	58	62	13	6	7
40	7	33	15	2	13	21	6	15	43	14	29	3	1	2
12	2	10	5	-	5	5	2	3	8	1	7	1	-	1
-	-	-	-	-	-	2	-	2	-	-	-	-	-	-
47歳	45歳	49歳	46歳	44歳	48歳	41歳	40歳	42歳	47歳	46歳	48歳	47歳	47歳	48歳
272	144	128	149	81	68	886	456	430	413	197	216	79	33	46
11.5			12.0			18.2			15.7			14.3		
1,406	756	650	747	397	350	3,071	1,590	1,481	1,415	703	712	275	121	154
59.4			60.2			63.0			53.8			49.7		
689	314	375	345	152	193	918	414	504	800	334	466	199	84	115
29.1			27.8			18.8			30.4			36.0		

資料:企画情報課

2-7 行政区別年齢(5歳階級)別人口(続き)

区分	白鳥			御岳			春木台			押草団地南		
	計	男	女	計	男	女	計	男	女	計	男	女
総数	3,381	1,730	1,651	2,382	1,156	1,226	3,144	1,591	1,553	1,208	601	607
0歳～4歳	151	76	75	117	66	51	141	73	68	51	27	24
5～9	132	79	53	103	43	60	199	89	110	33	20	13
10～14	198	95	103	121	63	58	165	82	83	36	23	13
15～19	232	140	92	124	63	61	149	68	81	56	22	34
20～24	226	130	96	94	50	44	165	84	81	86	54	32
25～29	147	83	64	77	32	45	159	85	74	93	51	42
30～34	161	74	87	110	52	58	203	123	80	86	38	48
35～39	196	101	95	165	89	76	218	116	102	75	39	36
40～44	212	108	104	165	82	83	248	142	106	68	31	37
45～49	285	137	148	181	86	95	293	150	143	84	47	37
50～54	293	157	136	135	71	64	195	105	90	54	26	28
55～59	202	111	91	98	43	55	173	81	92	53	27	26
60～64	147	69	78	128	59	69	142	73	69	71	23	48
65～69	181	83	98	175	77	98	184	77	107	106	48	58
70～74	251	111	140	234	119	115	210	108	102	121	54	67
75～79	172	87	85	185	89	96	166	80	86	77	44	33
80～84	105	60	45	89	46	43	79	36	43	30	20	10
85～89	59	22	37	58	23	35	35	13	22	20	5	15
90～94	21	7	14	16	3	13	17	6	11	7	1	6
95～99	9	-	9	7	-	7	3	-	3	1	1	-
100歳以上	1	-	1	-	-	-	-	-	-	-	-	-
平均年齢	44歳	42歳	45歳	47歳	46歳	48歳	42歳	42歳	43歳	46歳	44歳	47歳
15歳未満	481	250	231	341	172	169	505	244	261	120	70	50
割合	14.2			14.3			16.1			9.9		
15～64歳	2,101	1,110	991	1,277	627	650	1,945	1,027	918	726	358	368
割合	62.1			53.6			61.9			60.1		
65歳以上	799	370	429	764	357	407	694	320	374	362	173	189
割合	23.6			32.1			22.1			30.0		

令和2年3月31日現在(単位:人、%)

押草団地北			北山台			西白土			部田山			清水		
計	男	女	計	男	女	計	男	女	計	男	女	計	男	女
1,278	626	652	3,518	1,789	1,729	1,266	622	644	4,775	2,451	2,324	2,187	1,130	1,057
27	16	11	152	91	61	59	33	26	299	160	139	139	63	76
42	15	27	171	79	92	53	26	27	345	187	158	108	49	59
39	18	21	197	90	107	54	29	25	376	200	176	115	60	55
56	36	20	231	116	115	53	28	25	396	204	192	206	100	106
123	89	34	214	109	105	76	38	38	306	152	154	143	79	64
56	33	23	182	93	89	61	31	30	271	142	129	144	84	60
78	25	53	196	108	88	77	43	34	289	139	150	148	74	74
87	36	51	212	112	100	63	32	31	355	184	171	159	84	75
96	38	58	250	137	113	100	55	45	432	217	215	170	93	77
89	40	49	357	190	167	100	47	53	557	267	290	273	145	128
79	39	40	306	154	152	95	50	45	410	221	189	190	108	82
66	40	26	221	120	101	91	35	56	225	125	100	110	57	53
66	27	39	153	80	73	61	37	24	124	79	45	78	43	35
97	44	53	173	83	90	53	19	34	81	39	42	54	29	25
117	52	65	196	91	105	85	38	47	113	52	61	57	19	38
93	50	43	157	77	80	75	30	45	86	37	49	51	25	26
45	20	25	82	32	50	60	30	30	57	29	28	26	12	14
13	6	7	38	18	20	35	15	20	39	12	27	11	5	6
7	2	5	24	6	18	10	5	5	11	3	8	4	1	3
2	-	2	6	3	3	4	1	3	1	1	-	1	-	1
-	-	-	-	-	-	1	-	1	2	1	1	-	-	-
47歳	45歳	48歳	42歳	41歳	42歳	46歳	44歳	47歳	35歳	34歳	35歳	36歳	37歳	36歳
108	49	59	520	260	260	166	88	78	1,020	547	473	362	172	190
8.5			14.8			13.1			21.4			16.6		
796	403	393	2,322	1,219	1,103	777	396	381	3,365	1,730	1,635	1,621	867	754
62.3			66.0			61.4			70.5			74.1		
374	174	200	676	310	366	323	138	185	390	174	216	204	91	113
29.3			19.2			25.5			8.2			9.3		

資料:企画情報課

## 2-8 年齢別人口

(単位:人)

年齢	平成30年3月31日現在			平成31年3月31日現在			令和2年3月31日現在		
	計	男	女	計	男	女	計	男	女
総数	43,525	21,916	21,609	43,833	22,084	21,749	44,057	22,165	21,892
0歳～4歳	2,035	1,045	990	2,050	1,072	978	2,010	1,036	974
0	343	170	173	403	221	182	336	160	176
1	407	207	200	367	181	186	435	247	188
2	440	227	213	416	212	204	376	186	190
3	428	233	195	440	224	216	429	221	208
4	417	208	209	424	234	190	434	222	212
5歳～9歳	2,397	1,187	1,210	2,330	1,145	1,185	2,300	1,142	1,158
5	471	225	246	426	215	211	425	232	193
6	456	209	247	479	228	251	438	221	217
7	497	246	251	458	209	249	484	234	250
8	475	248	227	492	242	250	459	209	250
9	498	259	239	475	251	224	494	246	248
10歳～14歳	2,501	1,298	1,203	2,511	1,313	1,198	2,468	1,286	1,182
10	501	258	243	501	261	240	476	251	225
11	517	273	244	500	256	244	504	263	241
12	477	249	228	516	273	243	500	255	245
13	514	274	240	478	247	231	514	272	242
14	492	244	248	516	276	240	474	245	229
15歳～19歳	2,631	1,350	1,281	2,603	1,327	1,276	2,591	1,347	1,244
15	512	262	250	491	240	251	514	278	236
16	528	293	235	513	263	250	490	242	248
17	544	269	275	525	291	234	511	262	249
18	531	261	270	537	265	272	518	282	236
19	516	265	251	537	268	269	558	283	275
20歳～24歳	2,303	1,239	1,064	2,444	1,333	1,111	2,520	1,360	1,160
20	497	257	240	534	272	262	533	268	265
21	486	263	223	508	281	227	527	272	255
22	448	239	209	497	275	222	507	294	213
23	464	258	206	448	239	209	505	285	220
24	408	222	186	457	266	191	448	241	207
25歳～29歳	2,074	1,070	1,004	2,095	1,104	991	2,104	1,138	966
25	404	208	196	406	220	186	454	251	203
26	385	203	182	395	207	188	400	217	183
27	439	231	208	397	208	189	391	221	170
28	424	211	213	458	239	219	394	205	189
29	422	217	205	439	230	209	465	244	221
30歳～34歳	2,545	1,315	1,230	2,449	1,248	1,201	2,412	1,236	1,176
30	445	224	221	438	225	213	460	234	226
31	509	252	257	445	226	219	456	235	221
32	494	273	221	522	256	266	452	226	226
33	527	268	259	500	273	227	524	256	268
34	570	294	276	544	268	276	520	285	235

(注) 住民基本台帳法の外国人住民を含む。



(単位:人)

年齢	平成30年3月31日現在			平成31年3月31日現在			令和2年3月31日現在		
	計	男	女	計	男	女	計	男	女
35歳～39歳	2,943	1,556	1,387	2,953	1,556	1,397	2,903	1,498	1,405
35	589	304	285	569	305	264	539	270	269
36	553	283	270	612	308	304	586	309	277
37	585	334	251	555	288	267	619	305	314
38	609	315	294	592	330	262	557	281	276
39	607	320	287	625	325	300	602	333	269
40歳～44歳	3,629	1,872	1,757	3,440	1,779	1,661	3,355	1,756	1,599
40	620	326	294	611	318	293	631	335	296
41	707	385	322	615	317	298	640	323	317
42	737	385	352	710	385	325	624	322	302
43	765	373	392	733	385	348	718	382	336
44	800	403	397	771	374	397	742	394	348
45歳～49歳	3,978	2,049	1,929	4,009	2,037	1,972	4,018	2,028	1,990
45	800	398	402	797	400	397	767	371	396
46	863	437	426	801	401	400	804	404	400
47	798	421	377	856	436	420	788	391	397
48	760	382	378	797	419	378	853	436	417
49	757	411	346	758	381	377	806	426	380
50歳～54歳	2,814	1,503	1,311	3,076	1,642	1,434	3,261	1,720	1,541
50	702	376	326	748	406	342	749	376	373
51	514	259	255	699	372	327	744	405	339
52	561	319	242	516	258	258	689	364	325
53	546	290	256	567	317	250	515	258	257
54	491	259	232	546	289	257	564	317	247
55歳～59歳	2,103	1,087	1,016	2,189	1,130	1,059	2,337	1,212	1,125
55	446	234	212	494	260	234	543	288	255
56	427	232	195	453	240	213	494	258	236
57	428	202	226	427	232	195	448	239	209
58	389	197	192	428	201	227	426	230	196
59	413	222	191	387	197	190	426	197	229
60歳～64歳	1,916	909	1,007	1,913	949	964	1,913	962	951
60	368	197	171	419	225	194	380	193	187
61	362	183	179	364	193	171	417	223	194
62	397	181	216	361	183	178	372	195	177
63	382	173	209	392	177	215	357	180	177
64	407	175	232	377	171	206	387	171	216
65歳～69歳	2,709	1,254	1,455	2,442	1,133	1,309	2,205	1,013	1,192
65	428	221	207	409	174	235	376	170	206
66	474	225	249	422	218	204	407	172	235
67	538	238	300	469	222	247	419	214	205
68	612	284	328	536	239	297	468	219	249
69	657	286	371	606	280	326	535	238	297

資料:企画情報課

## 2-8 年齢別人口(続き)

(単位:人)

年齢	平成30年3月31日現在			平成31年3月31日現在			令和2年3月31日現在		
	計	男	女	計	男	女	計	男	女
70歳～74歳	2,604	1,234	1,370	2,694	1,244	1,450	2,785	1,281	1,504
70	663	313	350	648	282	366	601	275	326
71	522	251	271	657	305	352	645	281	364
72	393	192	201	512	246	266	651	299	352
73	499	227	272	389	190	199	509	244	265
74	527	251	276	488	221	267	379	182	197
75歳～79歳	2,036	1,029	1,007	2,216	1,087	1,129	2,311	1,108	1,203
75	502	252	250	517	245	272	480	215	265
76	457	229	228	494	244	250	504	240	264
77	435	219	216	449	225	224	482	233	249
78	343	168	175	420	209	211	442	223	219
79	299	161	138	336	164	172	403	197	206
80歳～84歳	1,258	566	692	1,318	607	711	1,372	636	736
80	307	139	168	288	154	134	326	157	169
81	282	134	148	298	133	165	279	145	134
82	244	106	138	272	127	145	282	123	159
83	241	103	138	233	100	133	258	120	138
84	184	84	100	227	93	134	227	91	136
85歳～89歳	660	255	405	702	281	421	784	308	476
85	176	57	119	171	72	99	209	81	128
86	146	72	74	164	52	112	161	63	98
87	147	62	85	141	69	72	154	51	103
88	102	38	64	138	58	80	133	63	70
89	89	26	63	88	30	58	127	50	77
90歳～94歳	299	87	212	301	82	219	306	82	224
90	100	26	74	81	24	57	77	23	54
91	60	23	37	91	23	68	76	21	55
92	58	16	42	47	17	30	78	19	59
93	40	11	29	46	10	36	37	10	27
94	41	11	30	36	8	28	38	9	29
95歳～99歳	81	11	70	85	14	71	91	14	77
95	26	6	20	33	7	26	32	5	27
96	23	1	22	20	4	16	24	4	20
97	17	2	15	19	1	18	14	4	10
98	7	1	6	8	1	7	15	1	14
99	8	1	7	5	1	4	6	-	6
100歳以上	9	-	9	13	1	12	11	2	9

資料:企画情報課

資料:企画情報課