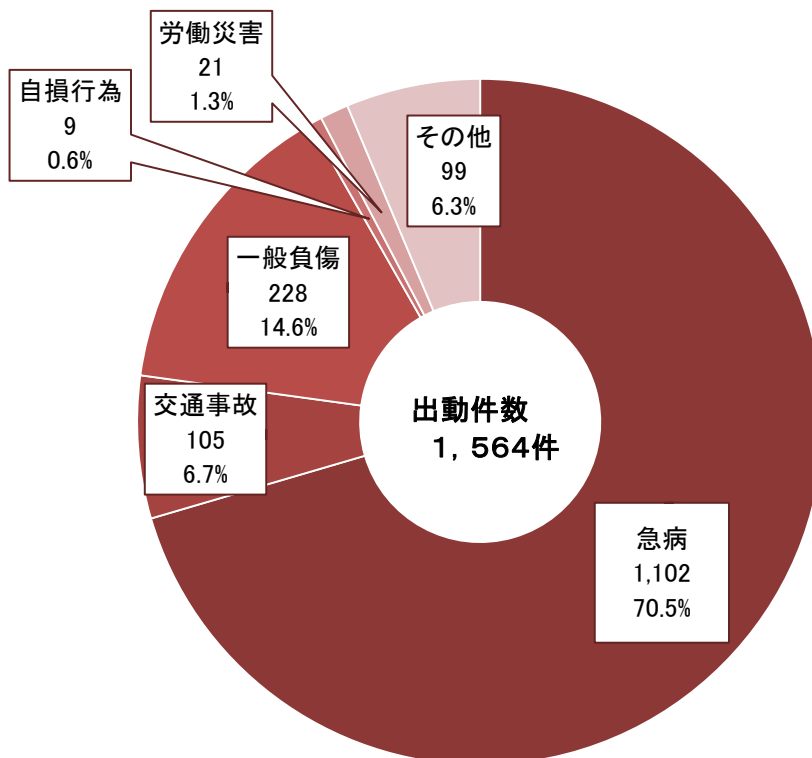
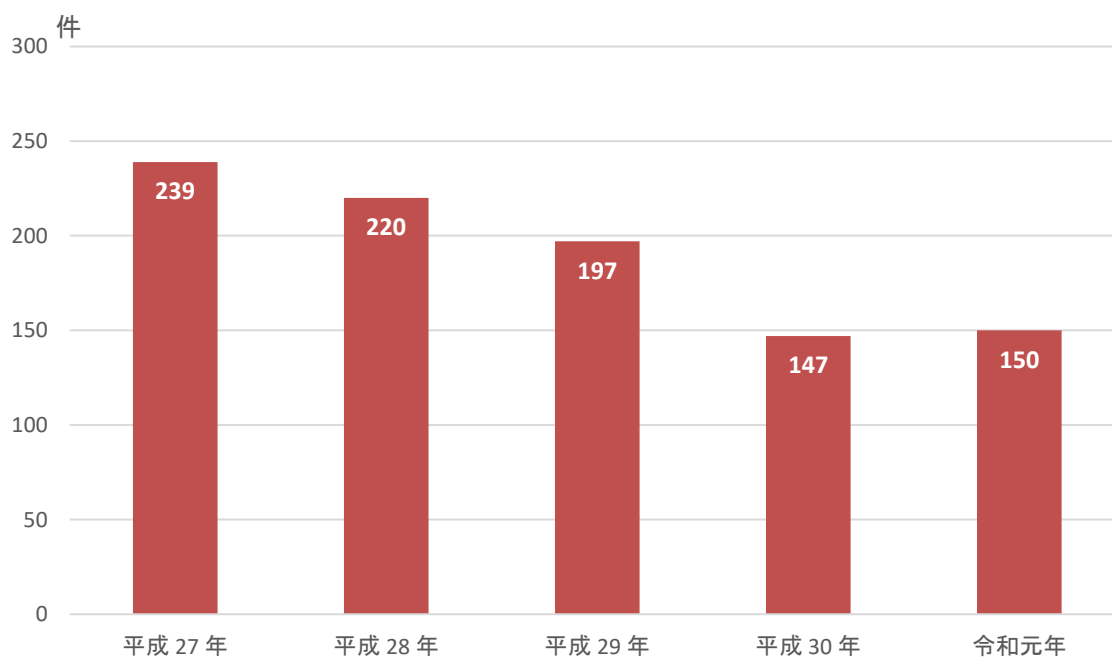


図表11

救急車出動状況(令和元年中)(93ページ)



交通事故件数の推移(94ページ)



11-1 火災発生状況

区分		平成27年	平成28年	平成29年	平成30年	令和元年
件数 (件)						
総数		12	17	6	10	21
建物		5	9	1	2	8
林野		-	1	-	-	-
車両		1	2	-	-	2
その他		6	5	5	8	11
建物火災 (件)						
火災程度	総数	5	9	1	2	8
	延焼	-	2	1	1	1
	不延焼	5	7	-	1	7
り災棟数 (棟)						
住宅	全焼	-	1	1	1	1
	半焼	-	-	-	-	-
	部分焼	3	3	-	2	3
	ぼや	1	8	-	1	3
非住宅	全焼	-	3	-	1	-
	半焼	-	-	-	-	-
	部分焼	-	2	-	-	2
	ぼや	1	1	-	-	-
焼損面積						
建物 (㎡)		67	482	172	209	173
林野 (a)		-	-	-	-	-
死傷者数 (人)						
死者		1	-	-	-	-
負傷者		1	1	1	1	3
損害額 (千円)						
総額		8,121	16,992	20,865	15,910	13,872
建物火災	建物	7,234	10,221	15,934	15,742	11,817
	収容物	628	1,262	2,265	168	254
車両・その他		259	5,509	2,666	-	1,801

資料:尾三消防本部

11-2 原因別火災発生件数

(単位:件)

区分	平成27年	平成28年	平成29年	平成30年	令和元年
総数	12	17	6	10	21
たばこ	2	1	1	-	2
たき火	-	4	2	-	1
火あそび	-	-	-	-	-
こんろ	1	2	-	1	2
放火	2	-	2	1	-
ストーブ	-	1	-	-	-
放火の疑い	1	1	-	-	2
マッチ・ライター	-	-	-	-	-
電機機器・配線等	-	1	-	1	-
その他	6	4	-	6	13
不明調査中	-	3	1	1	1

資料:尾三消防本部

11-3 消防水利状況

各年4月1日現在(単位:箇所)

区分		平成27年	平成28年	平成29年	平成30年	平成31年
総数		621	621	620	637	633
消火栓	計	471	470	469	465	465
	40mm	191	190	189	187	186
	65mm	280	280	280	278	279
貯水槽	計	134	135	135	130	129
	40m ³ 未満	2	2	2	7	7
	40m ³ 以上	132	133	133	123	122
プール		10	10	10	10	10
池、河川		6	6	6	32	29

資料:安全安心課

11-4 救急車出動状況

(単位:件)

区分	平成27年	平成28年	平成29年	平成30年	令和元年
総数	1,450	1,377	1,535	1,514	1,564
火災	1	1	1	1	3
自然災害	-	-	-	1	-
水難	-	-	-	-	-
交通事故	130	122	118	79	105
労働災害	35	24	18	23	21
運動競技	20	22	15	22	10
一般負傷	202	161	212	199	228
自損行為	15	10	14	15	9
加害	7	4	8	4	11
急病	964	962	1,093	1,109	1,102
その他	76	71	56	61	75

資料:尾三消防本部

11-5 交通事故の状況

(単位:件、人)

区分		平成27年	平成28年	平成29年	平成30年	令和元年
総数	件数	239	220	197	147	150
	人数	294	259	239	177	182
死亡	件数	1	-	-	-	1
	人数	1	-	-	-	1
重傷	件数	10	7	9	6	2
	人数	10	7	9	7	3
軽傷	件数	228	213	188	141	147
	人数	283	252	230	170	178
	物件	1,249	1,433	1,713	1,294	1,302

資料:愛知警察署

11-6 類型別人身事故発生状況

(単位:件)

区分	平成27年	平成28年	平成29年	平成30年	令和元年
総数	239	220	197	147	150
人と車	20	21	10	9	9
自転車と車	32	32	33	18	26
二輪と車	30	24	25	18	14
車と車	155	141	128	100	100
単独事故	2	2	1	2	1

資料:愛知警察署

11-7 違反別交通事故発生状況

(単位:件)

区分	平成27年	平成28年	平成29年	平成30年	令和元年
総数	239	220	197	147	150
運転者車両によるもの					
信号無視	9	6	6	3	3
通行禁止	-	-	-	-	-
通行区分	-	-	-	-	-
後退不相当	-	-	-	-	-
横断・回転不相当	-	-	-	-	-
車間距離不保持	1	-	-	-	-
追越	-	-	-	-	-
右折左折	-	-	-	-	-
優先通行	-	-	-	-	1
歩行者妨害	-	-	1	-	1
徐行	-	-	-	-	-
一時停止	4	3	8	-	-
酒酔い	-	-	-	-	-
過労	-	-	-	-	-
速度	-	-	-	-	-
安全運転義務違反	214	202	177	144	141
交差点安全運転違反	-	-	-	-	-
無免許運転	-	-	-	-	-
その他	9	6	5	-	4
歩行者によるもの					
信号無視	-	-	-	-	-
横断不適	-	-	-	-	-
とび出し	1	1	-	-	-
その他	1	2	-	-	-

資料:愛知警察署

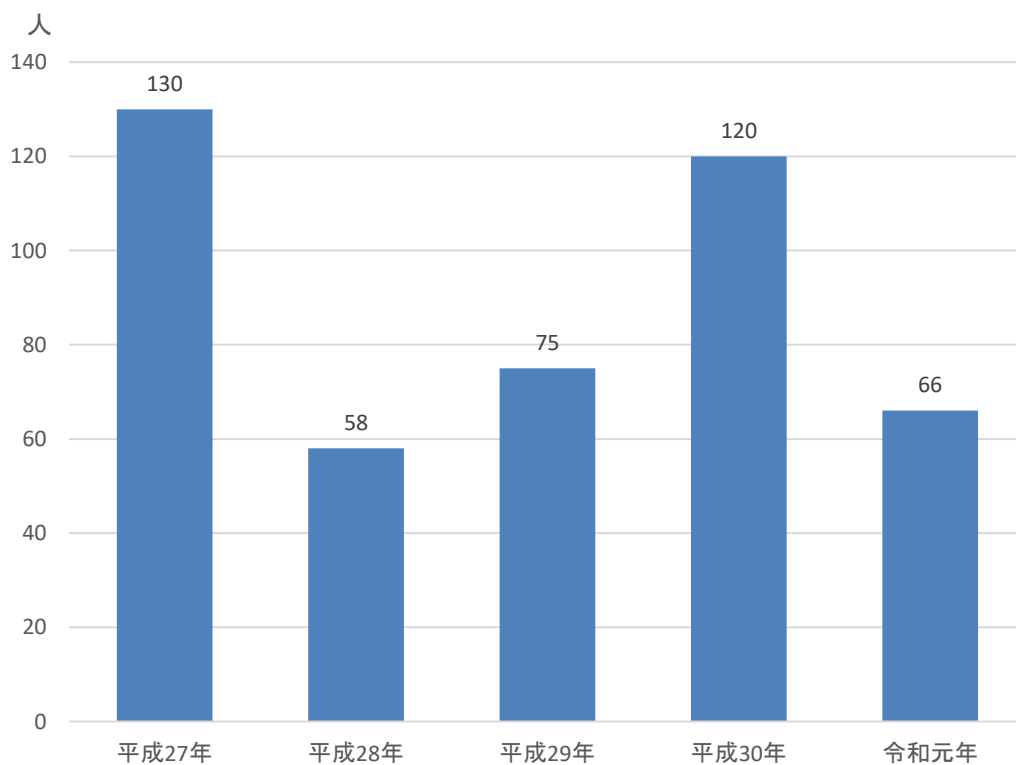
11-8 少年不良行為補導状況

(単位:件)

区分	平成27年	平成28年	平成29年	平成30年	令和元年
総数	130	58	75	120	66
家出	19	9	4	18	17
怠学	2	-	1	2	-
喫煙	16	10	14	14	5
飲酒	-	-	-	-	1
不健全娯楽	-	-	-	-	1
夜遊び	80	32	50	74	38
シンナー乱用	-	-	-	-	-
不良交遊	-	-	-	-	-
その他	13	7	6	12	4

資料:愛知警察署

少年不良行為補導状況



11-9 少年補導状況

(単位:件、人)

区分	平成27年	平成28年	平成29年	平成30年	令和元年
総数	14	4	5	4	5
凶悪犯					
殺人	-	-	-	-	-
えい児殺	-	-	-	-	-
強盗	-	-	-	-	-
放火	-	-	-	-	-
強かん	-	-	-	-	-
粗暴犯					
暴行	5	-	-	1	-
傷害	1	-	-	1	-
恐喝	-	-	-	-	-
脅迫	1	-	-	-	-
窃盗	7	3	4	1	5
知能犯					
詐欺	-	-	-	-	-
横領	-	-	-	-	-
偽造	-	-	-	-	-
その他	-	-	-	-	-
風俗犯					
賭博	-	-	-	-	-
わいせつ	-	-	-	-	-
その他	-	1	1	1	-

資料:愛知警察署

11-10 刑法犯罪発生状況

(単位:件、人)

区分	平成27年	平成28年	平成29年	平成30年	令和元年
総数	332	280	257	206	147
凶悪犯					
殺人	-	-	-	-	1
えい児殺	-	-	-	-	-
強盗	殺人	-	-	-	-
	強かん	-	-	-	-
	傷人	-	-	-	-
	普通	-	-	-	-
放火	1	-	-	-	-
強かん	-	-	-	-	-
粗暴犯					
暴行	2	3	8	6	6
傷害	3	5	6	5	4
恐喝	1	-	1	-	1
脅迫	1	3	2	2	1
窃盗	244	214	189	145	102
知能犯					
詐欺	11	3	6	10	3
横領	-	-	-	-	-
偽造	-	1	-	-	-
その他	-	-	-	-	-
風俗犯					
賭博	-	-	-	-	-
わいせつ	-	-	2	5	2
その他	69	51	43	33	27

資料:愛知警察署