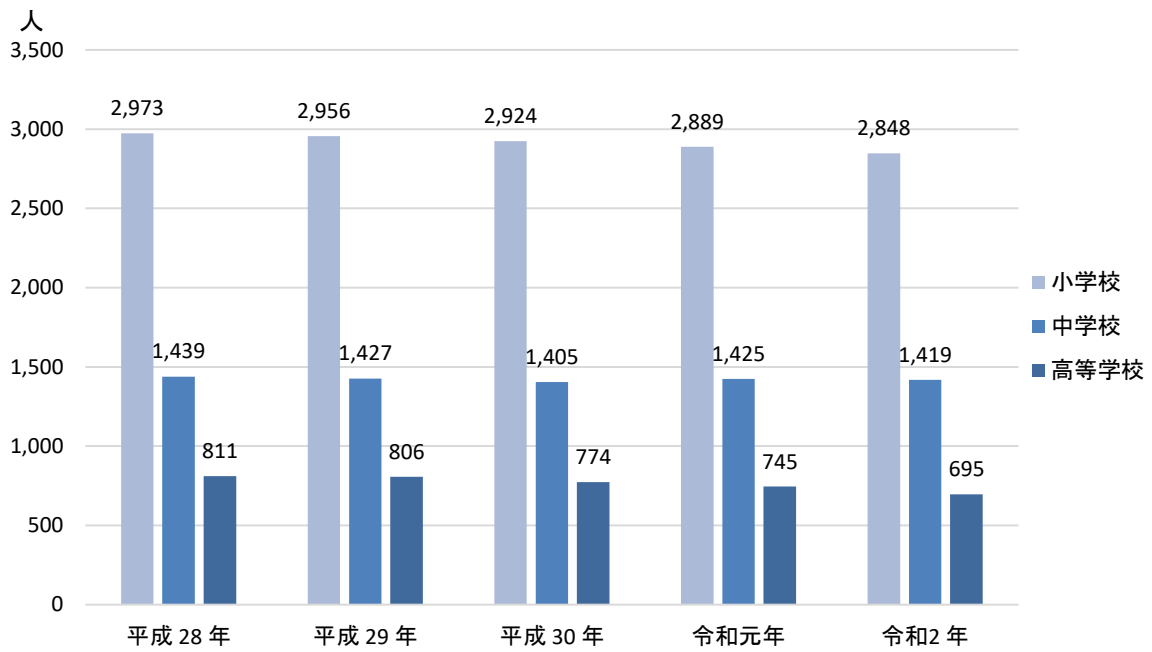
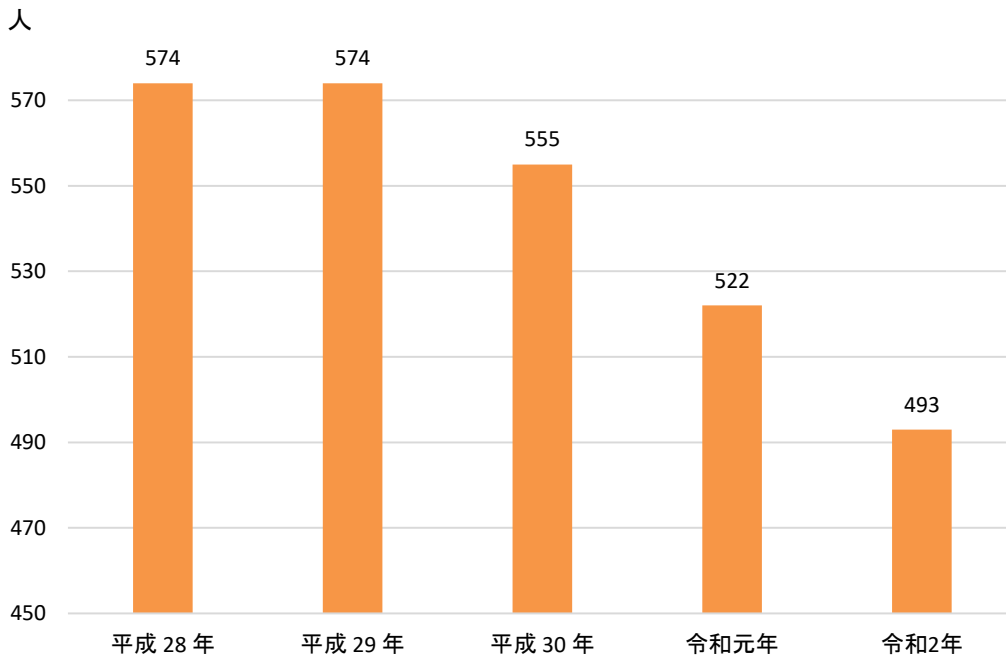


図表14

学校種別児童・生徒数の推移(127・129・132ページ)



幼稚園就園者数の推移(133ページ)



14-1 小学校の状況

ア 小学校全体の状況

各年5月1日現在

区分		平成28年	平成29年	平成30年	令和元年	令和2年	
学校数		6	6	6	6	6	
学級数		110	110	112	114	111	
教室数 (室)	総数	196	191	192	195	195	
	普通	110	110	112	114	111	
	特別	86	81	80	81	84	
教員数	総数	156	155	161	165	164	
	男	48	49	51	51	57	
	女	108	106	110	114	107	
職員数	総数	6	6	7	7	8	
	男	3	2	3	3	2	
	女	3	4	4	4	6	
学校医・歯科医・薬剤師		30	30	30	30	30	
児童数	総数	計	2,973	2,956	2,924	2,889	2,848
		男	1,553	1,527	1,478	1,438	1,419
		女	1,420	1,429	1,446	1,451	1,429
	1年	男	253	252	206	229	219
		女	228	249	251	246	216
	2年	男	260	246	245	206	234
		女	229	223	247	249	248
	3年	男	250	257	245	242	207
		女	242	240	224	248	251
	4年	男	262	255	258	247	246
		女	247	239	239	224	249
	5年	男	261	271	254	261	250
		女	238	244	242	241	225
	6年	男	267	246	270	253	263
		女	236	234	243	243	240

資料:学校教育課

14-1 小学校の状況(続き)

イ 各小学校の状況

令和2年5月1日現在(単位:人)

区分		東郷小学校	春木台小学校	諸輪小学校	音貝小学校	高嶺小学校	兵庫小学校	
学校数		1	1	1	1	1	1	
学級数		19	17	15	18	20	22	
教室数 (室)	総数	31	25	27	33	41	38	
	普通	19	17	15	18	20	22	
	特別	12	8	12	15	21	16	
教員数	総数	31	25	22	24	30	32	
	男	11	7	6	9	12	12	
	女	20	18	16	15	18	20	
職員数	総数	1	1	2	1	2	1	
	男	0	0	0	0	1	1	
	女	1	1	2	1	1	0	
学校医・歯科医・薬剤師		5	5	5	5	5	5	
児童数	総数	計	464	454	377	461	505	587
		男	217	220	167	238	266	311
		女	247	234	210	223	239	276
	1年	男	36	32	32	29	44	46
		女	38	34	31	29	41	43
	2年	男	38	27	36	32	43	58
		女	40	47	37	39	32	53
	3年	男	31	37	17	37	35	50
		女	46	42	32	39	44	48
	4年	男	36	41	20	51	47	51
		女	34	48	45	37	38	47
	5年	男	41	44	26	43	45	51
		女	41	35	30	43	38	38
	6年	男	35	39	36	46	52	55
女		48	28	35	36	46	47	

資料:学校教育課

14-2 中学校の状況

ア 中学校全体の状況

各年5月1日現在

区分		平成28年	平成29年	平成30年	令和元年	令和2年	
学校数		3	3	3	3	3	
学級数		49	49	50	49	52	
教室数 (室)	総数	107	106	105	106	108	
	普通	49	49	50	49	50	
	特別	58	57	55	57	58	
教員数	総数	100	97	96	98	96	
	男	55	52	52	53	50	
	女	45	45	44	45	46	
職員数	総数	5	4	4	4	4	
	男	3	2	2	3	4	
	女	2	2	2	1	0	
学校医・歯科医・薬剤師		15	15	15	15	15	
生徒数	総数	計	1,439	1,427	1,405	1,425	1,419
		男	745	738	736	761	747
		女	694	689	669	664	672
	1年	男	235	259	240	259	247
		女	231	225	210	227	235
	2年	男	240	236	260	239	261
		女	233	231	228	211	228
	3年	男	270	243	236	263	239
女		230	233	231	226	209	

資料:学校教育課

14-2 中学校の状況(続き)

イ 各中学校の状況

令和2年5月1日現在(単位:人)

区分		東郷中学校	春木中学校	諸輪中学校	
学校数		1	1	1	
学級数		15	25	12	
教室数 (室)	総数	37	44	27	
	普通	15	25	10	
	特別	22	19	17	
教員数	総数	30	46	20	
	男	14	24	12	
	女	16	22	8	
職員数	総数	1	2	1	
	男	1	2	1	
	女	0	0	0	
学校医・歯科医・薬剤師		5	5	5	
生徒数	総数	計	445	705	269
		男	239	373	135
		女	206	332	134
	1年	男	82	118	47
		女	64	115	56
	2年	男	77	135	49
		女	66	117	45
	3年	男	80	120	39
女		76	100	33	

資料:学校教育課

14-3 児童・生徒の平均体位

区分	平成27年度		平成28年度		平成29年度		平成30年度		令和元年度		
	男	女	男	女	男	女	男	女	男	女	
身長 (cm)											
小学校	1年	116.0	114.6	116.0	115.2	116.0	114.9	116.0	114.7	116.1	115.3
	2年	121.7	121.2	122.1	120.5	121.8	121.0	121.4	120.8	121.9	120.5
	3年	127.0	127.0	127.4	127.0	127.7	126.1	127.5	126.7	127.4	126.6
	4年	133.4	132.5	132.4	133.0	132.7	133.1	133.0	132.2	132.9	132.7
	5年	138.1	140.0	138.6	139.2	137.5	139.7	138.0	139.8	138.4	139.0
	6年	145.2	145.1	144.2	146.3	144.5	145.7	143.8	146.3	144.1	146.5
中学校	1年	150.4	150.9	152.9	150.6	151.3	151.7	151.8	151.3	151.3	151.8
	2年	158.0	154.2	158.3	154.3	160.7	154.0	158.8	155.0	160.5	154.7
	3年	164.9	156.3	164.2	156.1	164.7	156.1	165.8	155.5	164.7	156.8
体重 (kg)											
小学校	1年	21.0	20.4	21.0	20.7	21.0	20.4	21.1	20.4	20.9	20.6
	2年	23.3	23.0	23.6	22.7	23.5	22.9	23.3	22.7	23.8	22.9
	3年	26.1	26.0	26.4	26.0	26.5	25.5	26.4	25.8	26.4	25.5
	4年	30.0	28.5	29.4	29.4	29.6	29.4	29.8	28.9	29.5	29.2
	5年	33.3	32.7	33.5	32.4	32.7	33.3	32.6	33.4	33.4	33.1
	6年	37.3	37.3	37.1	37.2	37.3	37.0	37.0	37.9	36.9	38.3
中学校	1年	41.0	42.7	43.6	42.2	42.7	42.5	43.5	42.6	43.0	43.3
	2年	46.5	46.0	46.9	47.1	49.0	46.2	48.0	46.4	49.3	46.7
	3年	53.3	48.8	52.0	49.0	52.0	49.9	54.4	49.1	53.1	49.4

※令和元年4月から6月に実施した定期健康診断の結果に基づく調査

資料:学校教育課

14-4 高等学校の状況

各年5月1日現在(単位:人)

区分		平成28年	平成29年	平成30年	令和元年	令和2年	
学校数		1	1	1	1	1	
学級数		21	21	20	19	18	
教室数 (室)	総数	51	51	51	51	51	
	普通	32	32	32	32	32	
	特別	19	19	19	19	19	
教員数	総数	55	48	53	50	45	
	男	29	24	32	30	24	
	女	26	24	21	20	21	
職員数	総数	6	5	6	6	7	
	男	3	2	3	3	4	
	女	3	3	3	3	3	
学校医・歯科医・薬剤師		5	5	5	5	5	
入学定員		280	280	240	240	240	
入学志望者		438	529	442	472	429	
生徒数	総数	計	811	806	774	745	695
		男	527	501	477	471	422
		女	284	305	297	274	273
	1年	計	271	280	241	240	224
		男	150	184	155	141	134
		女	121	96	86	99	90
	2年	計	264	265	272	235	239
		男	176	144	180	150	140
		女	88	121	92	85	99
	3年	計	276	261	261	270	232
		男	201	173	142	180	148
		女	75	88	119	90	84

資料:愛知県立東郷高等学校

14-5 中学卒業者の卒業後の状況

各年5月1日現在

区分	平成27年	平成28年	平成29年	平成30年	令和元年
総数	507	500	477	470	491
進学者 計	498	496	467	466	490
高等学校					
全日制	465	471	440	425	459
定時制	2	3	1	4	1
通信制	25	17	21	33	27
高等専門学校	4	-	-	1	-
特別支援学校高等部	2	5	5	3	3
専修学校(高等課程)	-	-	-	1	0
各種学校	-	-	-	-	0
就業者	2	2	1	-	-
その他	7	2	9	3	1
入学志願者					
高等学校					
全日制	465	471	442	425	459
定時制	2	3	-	3	1
高等専門学校	4	3	-	-	-
特別支援学校高等部	2	5	5	4	3

資料:学校教育課(学校基本調査)

14-6 幼稚園就園状況

区分	平成28年	平成29年	平成30年	平成31年	令和2年
幼稚園就園対象者 (人)	1,400	1,339	1,316	1,290	1,288
幼稚園就園者 (人)	574	574	555	522	493
幼稚園就園率 (%)	41.0	42.9	42.2	40.5	38.3

(注)対象者3月31日現在。就園者6月1日現在。

資料:こども保育課

14-7 私立幼稚園就園奨励費補助

ア 幼児数

(単位:人)

区分	平成30年度				
	満3歳	3歳	4歳	5歳	計
生活保護世帯	-	-	-	-	-
町民税非課税世帯 町民税所得割非課税世帯	-	5	7	8	20
町民税所得割課税額					
77,100円以下の世帯	2	9	10	12	33
211,200円以下の世帯	5	106	100	113	324
211,200円を超える世帯	1	25	31	29	86
計	8	145	148	162	463
区分	令和元年度				
	満3歳	3歳	4歳	5歳	計
生活保護世帯	-	-	-	-	-
町民税非課税世帯 町民税所得割非課税世帯	-	6	9	9	24
町民税所得割課税額					
77,100円以下の世帯	-	7	7	9	23
211,200円以下の世帯	4	103	102	87	296
211,200円を超える世帯	3	26	26	30	85
計	7	142	144	135	428

資料:こども保育課

14-7 私立幼稚園就園奨励費補助(続き)

イ 補助年額

(単位:円)

区分	平成30年度					
	兄・姉の人数に応じた補助額 (階層により兄・姉の年齢要件があります。)			ひとり親世帯等		
	第1子	第2子	第3子	第1子	第2子	第3子
生活保護世帯	308,000	308,000	308,000	308,000	308,000	308,000
町民税非課税世帯 町民税所得割非課税世帯	272,000	308,000	308,000	308,000	308,000	308,000
町民税所得割課税額						
77,100円以下の世帯	187,200	247,000	308,000	272,000	308,000	308,000
211,200円以下の世帯	62,200	185,000	308,000	62,200	185,000	308,000
211,200円を超える世帯	12,000	154,000	308,000	12,000	154,000	308,000
区分	令和元年度					
	兄・姉の人数に応じた補助額 (階層により兄・姉の年齢要件があります。)			ひとり親世帯等		
	第1子	第2子	第3子	第1子	第2子	第3子
生活保護世帯	154,000	154,000	154,000	154,000	154,000	154,000
町民税非課税世帯 町民税所得割非課税世帯	136,000	154,000	154,000	154,000	154,000	154,000
町民税所得割課税額						
77,100円以下の世帯	93,600	123,500	154,000	136,000	154,000	154,000
211,200円以下の世帯	31,100	92,500	154,000	31,100	92,500	154,000
211,200円を超える世帯	6,000	77,000	154,000	6,000	77,000	154,000

※幼児教育の無償化に伴い、令和元年度の就園奨励費は、
平成31年4月から令和元年9月までが補助対象期間となる。

資料:こども保育課

14-8 教育委員会議事内容

(単位:件)

区分	平成27年度	平成28年度	平成29年度	平成30年度	令和元年度
人事案件	21	20	14	20	20
予算関係	4	4	4	9	7
条例及び規則関係	10	11	12	10	19
教育委員会褒章	11	5	7	6	3
後援名義使用許可	7	6	5	8	9
その他	3	6	5	5	3

資料:学校教育課

14-9 日本スポーツ振興センター災害共済給付件数

(単位:件)

学校名	区分	平成27年度	平成28年度	平成29年度	平成30年度	令和元年度
東郷小学校	給付件数	96	103	107	80	88
	内初診件数	59	60	69	59	65
春木台小学校	給付件数	34	48	51	69	36
	内初診件数	22	26	29	45	24
諸輪小学校	給付件数	93	82	154	106	78
	内初診件数	70	63	84	62	61
音貝小学校	給付件数	52	51	62	83	69
	内初診件数	38	33	37	44	39
高嶺小学校	給付件数	91	41	59	78	49
	内初診件数	68	28	42	57	37
兵庫小学校	給付件数	61	52	90	63	63
	内初診件数	29	27	60	50	40
東郷中学校	給付件数	95	68	120	94	68
	内初診件数	48	43	64	46	45
春木中学校	給付件数	82	107	121	104	174
	内初診件数	50	73	75	72	82
諸輪中学校	給付件数	31	10	63	49	54
	内初診件数	15	7	45	31	29
合計	給付件数	635	562	827	726	679
	内初診件数	399	360	505	466	422

資料:学校教育課

14-10 定期健康診断受診児童生徒数

(単位:人)

学校名	平成27年度	平成28年度	平成29年度	平成30年度	令和元年度
東郷小学校	485	496	484	467	466
春木台小学校	393	392	416	438	440
諸輪小学校	426	434	430	409	402
音貝小学校	435	461	476	491	473
高嶺小学校	556	543	535	526	506
兵庫小学校	669	633	615	593	602
東郷中学校	483	460	442	441	448
春木中学校	772	746	738	722	716
諸輪中学校	223	233	247	242	261
合計	4,442	4,398	4,383	4,329	4,314

資料:学校教育課

14-11 特別支援教育就学奨励費支給児童生徒数

(単位:人)

学校名	平成27年度	平成28年度	平成29年度	平成30年度	令和元年度
東郷小学校	3	4	4	7	10
春木台小学校	4	6	10	9	10
諸輪小学校	2	2	4	4	4
音貝小学校	8	9	11	10	7
高嶺小学校	9	9	9	8	9
兵庫小学校	13	9	10	9	7
東郷中学校	3	4	2	3	4
春木中学校	10	15	14	15	14
諸輪中学校	5	4	1	1	3
合計	57	62	65	66	68

資料:学校教育課

14-12 要保護・準要保護認定児童生徒数

(単位:人)

学校名	区分	平成27年度	平成28年度	平成29年度	平成30年度	令和元年度
東郷小学校	要保護	-	-	-	2	-
	準要保護	20	28	22	19	16
春木台小学校	要保護	-	-	-	2	1
	準要保護	12	12	8	15	10
諸輪小学校	要保護	-	-	-	-	1
	準要保護	28	30	28	25	33
音貝小学校	要保護	-	-	-	-	-
	準要保護	11	15	12	16	19
高嶺小学校	要保護	-	-	-	-	-
	準要保護	23	32	37	27	29
兵庫小学校	要保護	-	-	-	-	-
	準要保護	20	17	16	14	19
東郷中学校	要保護	-	-	-	-	-
	準要保護	28	35	22	23	27
春木中学校	要保護	-	-	-	-	1
	準要保護	34	21	32	33	36
諸輪中学校	要保護	-	-	-	-	1
	準要保護	12	15	11	14	13
合計	要保護	-	-	-	4	4
	準要保護	188	205	188	186	202

資料:学校教育課

14-13 学校・保育園給食実施状況

ア 小中学校

(単位:回、食数)

学校名	区分	平成27年度	平成28年度	平成29年度	平成30年度	令和元年度
総数	実施回数	189	192	192	191	173
	延食数	835,712	835,706	847,317	830,502	756,373
東郷小学校	実施回数	183	187	188	187	170
	延食数	92,502	95,957	95,589	91,923	83,478
春木台小学校	実施回数	185	188	189	187	170
	延食数	76,692	76,854	82,318	86,772	79,102
諸輪小学校	実施回数	184	188	189	187	170
	延食数	83,670	84,489	85,585	81,000	72,789
音貝小学校	実施回数	185	188	189	187	170
	延食数	84,262	89,300	94,885	96,803	85,701
高嶺小学校	実施回数	182	188	189	187	170
	延食数	106,055	106,077	105,684	103,421	91,771
兵庫小学校	実施回数	183	185	186	184	167
	延食数	126,594	120,129	119,276	113,940	105,243
東郷中学校	実施回数	180	185	183	179	160
	延食数	86,470	83,367	81,675	79,291	74,361
春木中学校	実施回数	180	186	182	180	161
	延食数	136,809	135,021	134,685	130,519	119,120
諸輪中学校	実施回数	182	186	186	184	162
	延食数	42,658	44,512	47,620	46,833	44,808

資料:給食センター

14-13 学校・保育園給食実施状況(続き)

イ 保育園

(単位:回、食数)

保育園名	区分	平成27年度	平成28年度	平成29年度	平成30年度	令和元年度
総数	実施回数	289	294	292	290	285
	延食数	301,685	260,099	223,155	199,433	190,726
上城保育園	実施回数	289	294	149	-	-
	延食数	23,885	22,426	10,926	-	-
諸輪保育園	実施回数	289	294	149	-	-
	延食数	26,823	27,430	12,692	-	-
和合保育園	実施回数	289	294	292	290	285
	延食数	27,365	28,141	30,121	30,302	27,675
中部保育園	実施回数	289	294	292	290	285
	延食数	39,097	41,364	40,982	40,125	36,044
南部保育園	実施回数	289	294	292	290	285
	延食数	31,764	31,183	28,610	26,779	26,209
音貝保育園	実施回数	289	294	292	290	285
	延食数	52,867	50,136	46,746	46,297	44,739
たかね保育園	実施回数	289	294	292	290	285
	延食数	35,719	37,410	34,922	38,000	40,394
東郷せいぶ保育園 (旧西部保育園)	実施回数	289	-	-	-	-
	延食数	44,173	-	-	-	-
若葉保育園	実施回数	271	271	273	273	269
	延食数	19,992	22,009	18,156	17,930	15,665

資料:給食センター

14-14 学校体育施設の利用状況

ア 小学校

(単位:件、人)

施設名		平成27年度	平成28年度	平成29年度	平成30年度	令和元年度
東郷小学校						
運動場	件数	82	97	93	91	86
	人員	2,170	2,563	2,393	2,000	1,868
体育館	件数	166	228	213	254	279
	人員	5,371	7,220	6,418	6,110	6,601
春木台小学校						
運動場	件数	104	100	94	108	89
	人員	2,532	2,416	2,205	3,491	2,806
体育館	件数	237	241	241	220	212
	人員	3,929	3,730	3,532	3,059	3,220
諸輪小学校						
運動場	件数	166	160	160	172	148
	人員	7,402	7,179	7,101	7,649	6,281
体育館	件数	299	286	250	272	260
	人員	4,949	5,381	4,578	5,408	5,139
音貝小学校						
運動場	件数	154	163	161	180	122
	人員	5,634	5,816	5,647	6,371	4,485
体育館	件数	204	197	214	218	142
	人員	3,367	2,781	3,057	3,016	2,216
高嶺小学校						
運動場	件数	236	246	238	235	189
	人員	7,615	7,954	7,369	6,784	5,997
体育館	件数	290	261	296	301	244
	人員	4,641	4,614	4,866	4,748	3,916
兵庫小学校						
運動場	件数	97	93	89	93	100
	人員	2,991	2,748	2,645	2,758	3,224
体育館	件数	121	108	133	155	176
	人員	3,003	2,374	3,210	3,492	3,818

資料:生涯学習課

14-14 学校体育施設の利用状況(続き)

イ 中学校・県立高校

(単位:件、人)

施設名		平成27年度	平成28年度	平成29年度	平成30年度	令和元年度
東郷中学校						
運動場	件数	159	161	166	170	133
	人員	7,875	7,595	8,010	7,921	6,140
体育館	件数	153	288	278	244	239
	人員	2,314	4,381	4,123	3,595	3,401
武道館	件数	89	181	193	192	166
	人員	2,459	5,384	5,727	4,652	3,550
春木中学校						
運動場	件数	-	-	-	-	-
	人員	-	-	-	-	-
体育館	件数	285	280	243	241	247
	人員	3,823	3,365	3,141	3,210	3,413
武道館	件数	163	162	171	159	115
	人員	2,580	2,994	2,997	3,073	1,940
諸輪中学校						
運動場	件数	63	44	58	41	40
	人員	3,430	2,820	2,951	2,340	2,190
体育館	件数	333	272	223	266	255
	人員	5,771	5,098	3,928	4,539	3,976
武道館	件数	103	29	30	52	37
	人員	2,414	1,112	634	1,416	716
東郷高等学校						
菅池グラウンド	件数	7	3	5	3	4
	人員	210	90	170	85	140

資料:生涯学習課

14-15 町体育施設の利用状況

(単位:件、人)

施設名		平成27年度	平成28年度	平成29年度	平成30年度	令和元年度
愛知池運動公園						
運動場	件数	498	504	456	536	457
	人員	11,571	13,050	12,049	13,145	12,706
野球場	件数	520	638	574	614	563
	人員	7,062	8,956	8,446	9,923	9,088
野球場ナイター	件数	11	43	47	40	36
	人員	330	2,060	2,412	2,282	1,900
キャンプ場	件数	27	49	39	52	73
	人員	1,371	2,543	2,142	3,324	4,248
テニスコート	件数	1,596	1,581	1,530	1,511	1,363
	人員	7,720	7,423	7,114	6,490	6,066
町民運動広場						
	件数	551	531	623	625	547
	人員	11,459	9,970	11,516	11,024	7,562
境川緑地公園						
第1多目的広場	件数	377	362	351	380	293
	人員	2,981	2,815	2,224	2,555	1,765
第2多目的広場	件数	146	69	73	72	104
	人員	1,778	779	587	660	1,420
榊池親水公園						
榊池テニスコート	件数	1,113	1,037	1,124	1,051	978
ふれあい広場	人員	5,614	5,045	5,576	5,271	4,824
ふれあい広場						
ゲートボール場	件数	75	95	82	204	264
	人員	1,914	2,367	1,927	4,655	5,456

資料:生涯学習課

14-16 総合体育館の利用状況

(単位:件、人)

施設名		平成27年度	平成28年度	平成29年度	平成30年度	令和元年度
総数	件数	13,021	13,537	13,708	13,725	12,893
	人員	121,557	112,428	115,741	116,834	107,446
アリーナ	件数	2,945	2,987	2,929	3,084	2,825
	人員	57,087	48,909	50,976	50,565	46,482
多目的運動室	件数	1,056	1,098	1,084	1,074	1,022
	人員	24,732	23,056	23,849	24,014	22,357
武道場	件数	1,137	1,154	1,132	1,110	1,012
	人員	25,121	24,287	24,248	25,255	23,165
弓道場	件数	3,874	4,173	4,401	4,392	4,131
	人員	4,812	5,061	5,508	5,198	4,926
スタジオ	件数	3,480	3,586	3,532	3,540	3,386
	人員	6,186	7,011	6,698	8,237	7,070
会議室	件数	529	539	630	525	517
	人員	3,619	4,104	4,462	3,565	3,446

資料:生涯学習課

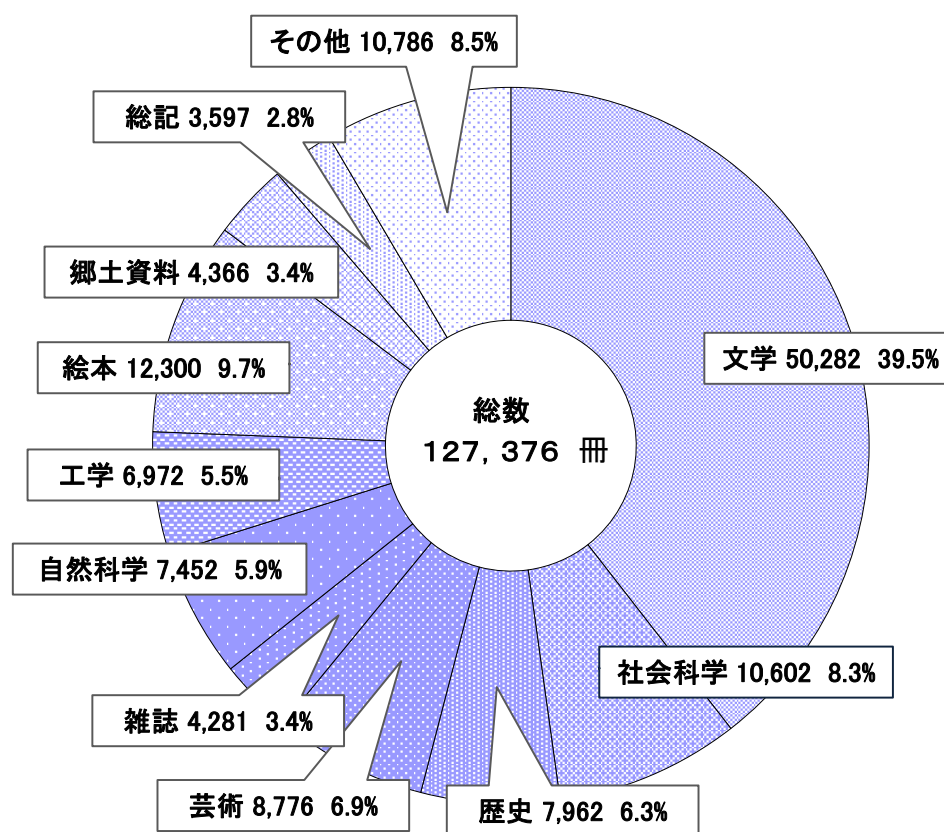
14-17 中央公民館利用状況

(単位:件、人)

区分		平成27年度	平成28年度	平成29年度	平成30年度	令和元年度
総数	件数	8,547	8,516	8,486	8,670	7,893
	延人数	80,336	79,745	77,161	75,791	64,998
ホール	件数	258	238	247	469	455
	延人数	26,101	26,257	26,775	24,120	19,657
会議室	件数	8,289	8,278	8,239	8,201	7,438
	延人数	54,235	53,488	50,386	51,671	45,341

資料:生涯学習課

分類別蔵書冊数の構成(令和2年4月1日)(148ページ)



14-18 図書館利用状況

ア 分類別蔵書冊数

各年4月1日現在(単位:冊)

区分	平成28年	平成29年	平成30年	平成31年	令和2年
総数	133,249	132,438	128,920	126,570	127,376
総記	5,085	4,885	4,250	3,805	3,597
哲学	2,906	2,951	3,000	3,007	2,905
歴史	8,627	8,716	8,463	8,116	7,962
社会科学	11,308	11,214	11,241	10,366	10,602
自然科学	8,285	7,935	8,102	7,592	7,452
工学	7,651	7,415	7,531	6,785	6,972
産業	3,141	3,144	3,159	3,005	3,041
芸術	9,000	8,836	8,715	8,568	8,776
語学	2,158	2,177	2,108	2,126	2,161
文学	47,323	47,642	48,731	49,602	50,282
郷土資料	5,199	4,319	4,405	4,431	4,366
雑誌	8,605	8,767	4,373	4,447	4,281
紙芝居	978	1,030	1,154	1,182	1,205
ビデオ・DVD	990	955	956	640	667
児童書	(36,550)	(36,871)	(37,325)	(37,357)	(37,625)
絵本	11,157	11,589	11,868	12,081	12,300
点字	(323)	(333)	(329)	(329)	(332)
参考資料	836	863	864	817	807
町民1人当りの蔵書数 (小数点第2位未満四捨五入)	3.11	3.06	2.96	2.89	2.89

(注) ()内は再掲で他の分類に含まれているもの。

資料:生涯学習課

※日本十進分類に従い再分類した。

イ 貸出冊数

(単位:冊)

区分	平成27年度	平成28年度	平成29年度	平成30年度	令和元年度
総数	154,445	156,571	151,936	153,722	133,877
一般書	71,972	70,950	65,145	64,311	56,629
児童書	72,044	75,284	77,221	79,493	68,140
ビデオ・DVD	1,699	1,445	1,073	985	879
雑誌	8,691	8,852	8,481	8,897	8,187
その他	39	40	16	36	42
1人当りの冊数 (小数点第2位未満四捨五入)	3.60	3.62	3.49	3.50	3.04

(注)ビデオ・DVDは館内利用のみ。

資料:生涯学習課

14-19 指定文化財

番号	指定区分	種別	指定年月日	名称	員数	時代	所在地	所有者又は管理者
絵29	県	絵画	S32.01.12	円光大師画像	1	室町	名古屋市博物館	祐福寺
絵30	〃	〃	〃	遺迎二尊画像	1	〃	〃	〃
彫66	〃	彫刻	S37.03.10	正観音菩薩坐像	1	〃	諸輪	観音寺
史24	〃	史跡	S43.03.11	祐福寺一里塚	1	江戸	春木	東郷町
史30	〃	〃	S50.06.16	黒笹七号窯	1	平安	諸輪	尾三衛生組合
建53	〃	建造物	H02.02.14	祐福寺勅使門	1	室町	春木	祐福寺
彫118	〃	彫刻	H29.08.25	銅造如来形立像	1	奈良	名古屋市博物館	〃
2	町	建造物	S54.05.21	祐福寺土塀	1	江戸	春木	〃
3	〃	彫刻	〃	木造秋葉大権現像	1	〃	〃	〃
4	〃	文書	〃	書留帳	3	〃	名古屋市博物館	〃
5	〃	〃	〃	祐福寺縁起	2	〃	〃	〃
6	〃	無形民俗文化財	〃	諸輪の棒の手	-	-	諸輪	諸輪棒の手保存会
7	〃	〃	〃	諸輪の囃太鼓	-	-	〃	諸輪囃太鼓保存会
9	〃	〃	〃	部田の祭ばやし	-	-	春木	部田祭ばやし保存会
11	〃	天然記念物	〃	アベマキ	2	江戸	〃	近藤和正
14	〃	〃	〃	クロガネモチ	2	〃	〃	東光寺
15	〃	絵画	S57.04.14	宝冠弥陀三尊図	3	室町	〃	祐福寺
16	〃	〃	〃	一尊弥陀来迎図	1	〃	〃	〃
17	〃	〃	〃	三尊弥陀来迎図	1	〃	〃	〃
18	〃	〃	〃	帝鑑の図	1	桃山	名古屋市博物館	〃
19	〃	工芸品	〃	雲版	1	室町	〃	〃
21	〃	〃	H02.07.11	火縄式先込銃	2	江戸	和合	和合春日社
22	〃	彫刻	〃	薬師如来坐像	1	平安	春木	円盛寺
23	〃	建造物	H03.04.01	祐福寺勅使門の脇門及び筋塀	1	江戸	〃	祐福寺
24	〃	絵画	H05.05.01	阿弥陀三尊来迎図	3	南北朝	名古屋市博物館	〃
25	〃	彫刻	H24.03.20	毘沙門天立像	1	鎌倉	春木	〃
26	〃	彫刻	〃	十一面観世音菩薩立像	1	平安	〃	〃

資料:生涯学習課