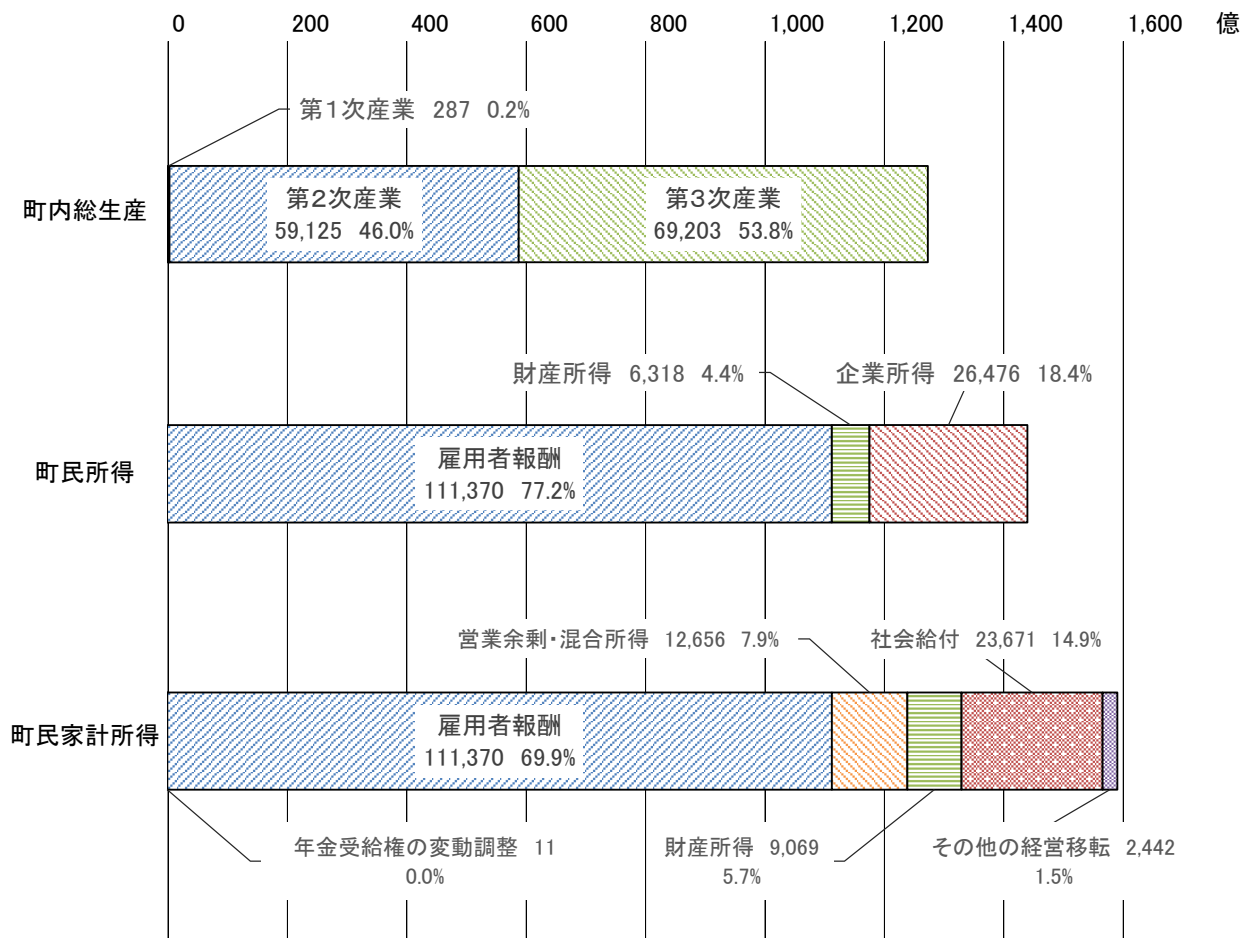
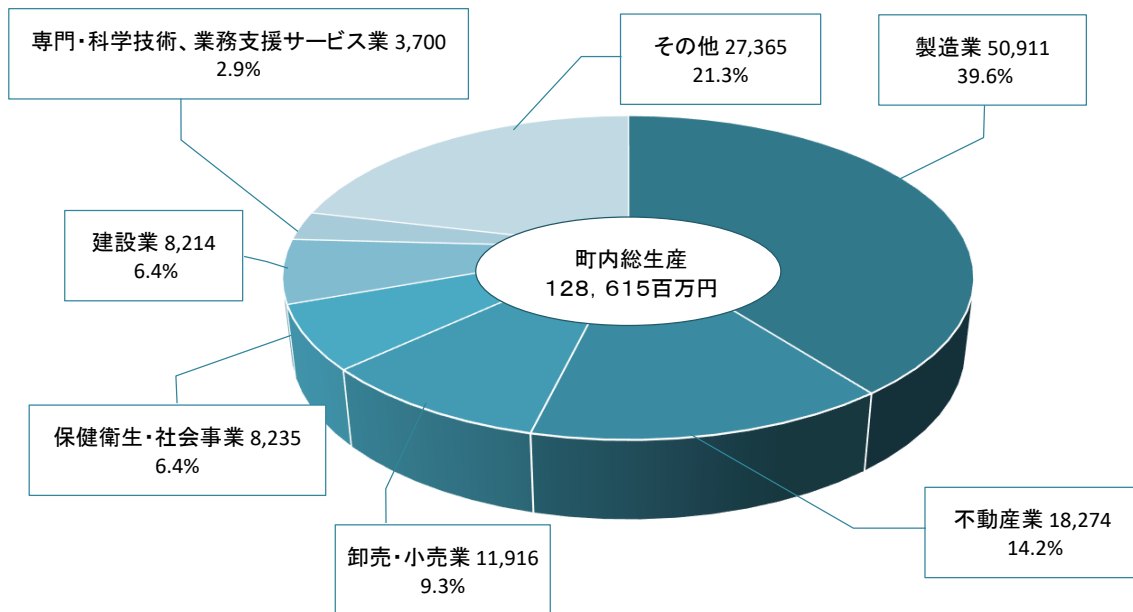


図表15

財産所得の状況(平成28年)[149~151ページ]



町内総生産(名目構成比)[149ページ]



15-1 町内総生産

(単位:百万円)

区 分	平成25年度	平成26年度	平成27年度	平成28年度	平成29年度
1 農業	263	221	241	274	287
2 林業	-	-	-	-	-
3 水産業	-	-	-	-	-
4 鉱業	-	-	-	-	-
5 製造業	38,049	39,497	50,043	45,327	50,911
6 電気・ガス・水道・廃棄物処理業	5,469	5,339	4,012	5,116	7,362
7 建設業	6,470	6,475	6,968	6,721	8,214
8 卸売・小売業	10,494	10,309	10,542	9,882	11,916
9 運輸・郵便業	2,695	2,951	2,913	3,159	3,452
10 宿泊・飲食サービス業	1,826	1,449	1,332	1,743	1,838
11 情報通信業	319	307	397	247	306
12 金融・保険業	1,117	1,067	1,110	800	990
13 不動産業	16,658	16,538	17,786	17,911	18,274
14 専門・科学技術、業務支援サービス業	7,575	6,781	6,383	3,798	3,700
15 公務	5,791	5,968	5,268	5,461	5,489
16 教育	4,090	3,683	3,436	2,373	2,920
17 保健衛生・社会事業	9,779	9,184	9,029	8,439	8,235
18 その他のサービス	5,696	4,944	4,711	4,686	4,720
19 町内総生産	116,292	114,714	124,172	115,936	128,615

(注1)この表は、町内各産業部門の生活活動によって、新たに付加された(純生産の価値)の貨幣価格を産業源泉別に示したものです。

(注2)端数処理のため計数不整合

(注3)経済活動別分類の細分化に伴い、一部、区分名を変更

資料:愛知県県民生活部統計課(あいちの市町村民所得)

15-2 町民所得の分配

(単位:百万円)

区 分	平成25年度	平成26年度	平成27年度	平成28年度	平成29年度
1 雇用者報酬	105,130	106,285	106,369	109,766	111,370
(1) 賃金・俸給	90,953	91,747	91,774	94,700	95,801
(2) 雇主の社会負担	14,177	14,538	14,595	15,066	15,569
a 雇主の現実社会負担	13,848	14,031	14,005	14,549	15,039
b 雇主の帰属社会負担	329	508	591	517	531
2 財産所得	5,579	6,749	6,799	6,153	6,318
a 受 取	8,335	9,625	9,788	9,101	9,230
b 支 払	2,756	2,876	2,988	2,948	2,911
(1) 一般政府	△ 2,251	△ 2,268	△ 2,272	△ 2,268	△ 2,157
a 受 取	188	198	202	121	113
b 支 払	2,440	2,466	2,474	2,390	2,270
(2) 家 計	7,790	8,974	9,031	8,384	8,434
①利 子	391	620	969	1,076	946
a 受 取	702	1,022	1,477	1,627	1,581
b 支 払	312	402	508	551	635
②配 当	2,975	3,851	3,848	3,397	3,627
③その他の投資所得	3,844	3,791	3,556	3,298	3,287
④賃貸料	580	712	658	613	574
(3) 対家計民間非営利団体	40	43	41	37	41
a 受 取	45	51	47	44	48
b 支 払	5	7	7	7	7
3 企業所得	27,062	21,786	22,133	19,483	26,476
(1) 民間法人企業	14,834	9,515	9,517	7,381	14,588
(2) 公的企業	143	287	203	136	136
(3) 個人企業	12,085	11,984	12,413	11,966	11,752
a 農林水産業	20	△ 21	9	49	56
b その他の産業	3,267	3,294	3,550	2,881	2,738
c 持ち家	8,798	8,711	8,853	9,035	8,959
4 町民所得(合計)	137,771	134,820	135,301	135,402	144,164

(注1) この表は、町民が直接、間接に生活活動に参加し、町民が所有する生産要素(労働、土地、資本)を生産活動に提供し、報酬として受け取った所得を示したものです。

(注2) 端数処理のため計数不整合

資料:愛知県県民生活部統計課(あいちの市町村民所得)

15-3 町民家計所得(個人企業を含む。)

(単位:百万円)

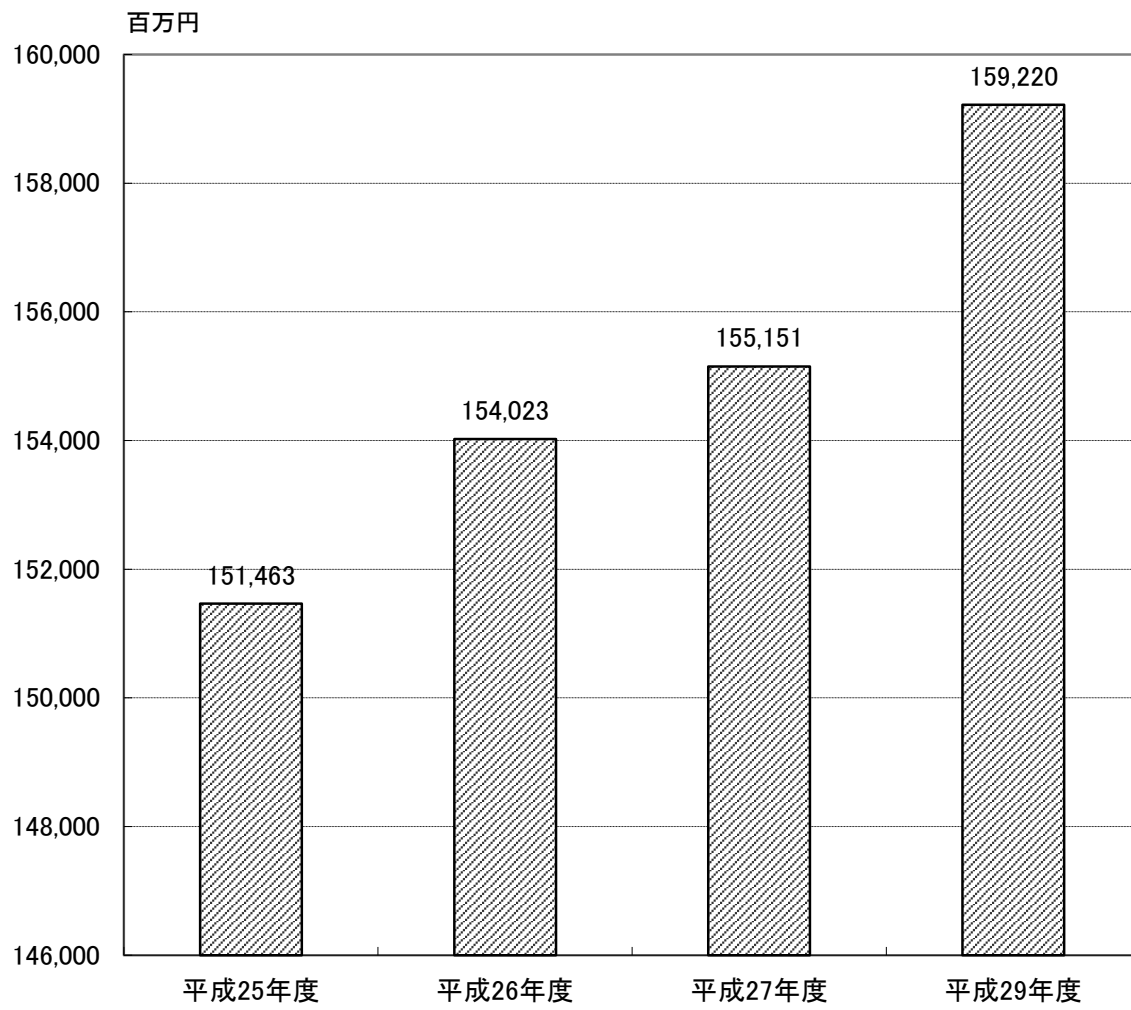
区 分	平成25年度	平成26年度	平成27年度	平成28年度	平成29年度
1 雇用者報酬	105,130	106,285	106,369	109,766	111,370
2 営業余剰・混合所得	12,829	12,784	13,522	12,896	12,656
3 財産所得	8,102	9,376	9,538	8,935	9,069
(1) 利 子	702	1,022	1,477	1,627	1,581
(2) 配 当	2,975	3,851	3,848	3,397	3,627
(3) その他の投資所得	3,844	3,791	3,556	3,298	3,287
(4) 賃貸料	580	712	658	613	574
4 社会給付	22,560	22,846	23,181	23,610	23,671
(1) 現金による社会保障給付	16,905	17,196	17,681	17,997	18,165
(2) その他の社会保険年金給付	3,249	3,177	3,170	3,041	2,946
(3) その他の社会保険非年金給付	1,038	1,004	990	991	949
(4) 社会扶助給付	1,367	1,469	1,341	1,581	1,611
5 その他の経常移転	2,770	2,552	2,576	2,614	2,442
うち非生命保険金	1,531	1,417	1,486	1,556	1,421
6 年金受給権の変動調整	72	180	△37	△141	11
7 町民家計所得(合計)	151,463	154,023	155,151	157,680	159,220

(注1) 町民家計所得は、町民個人が実際に受け取った賃金、利子、配当、社会保険給付金、年金などの収入の総額です。

(注2) 端数処理のため計数不整合

資料:愛知県県民生活部統計課(あいちの市町村民所得)

■ 町民家計所得の推移



15-4 個人町民税所得割課税標準額の状況

各年7月1日現在(単位:千円、人)

区分		平成28年	平成29年	平成30年	平成31年	令和2年
総数	課税標準額	48,851,751	48,991,480	50,049,369	53,682,434	52,727,587
	納税義務者数	19,559	19,850	20,197	20,501	20,841
給与所得	課税標準額	39,506,724	40,543,474	41,350,480	42,570,286	43,331,697
	納税義務者数	15,696	16,036	16,345	16,714	17,106
営業所得	課税標準額	1,938,186	1,874,297	1,819,372	1,804,406	1,883,598
	納税義務者数	713	720	725	705	715
農業所得	課税標準額	6,129	3,173	3,371	7,852	8,021
	納税義務者数	4	7	6	5	7
その他の所得	課税標準額	3,294,861	3,305,553	3,211,800	3,185,131	3,185,060
	納税義務者数	2,861	2,832	2,825	2,753	2,744
譲渡所得	課税標準額	4,105,851	3,264,983	3,664,346	6,114,759	4,319,211
	納税義務者数	285	255	296	324	269

資料:税務課