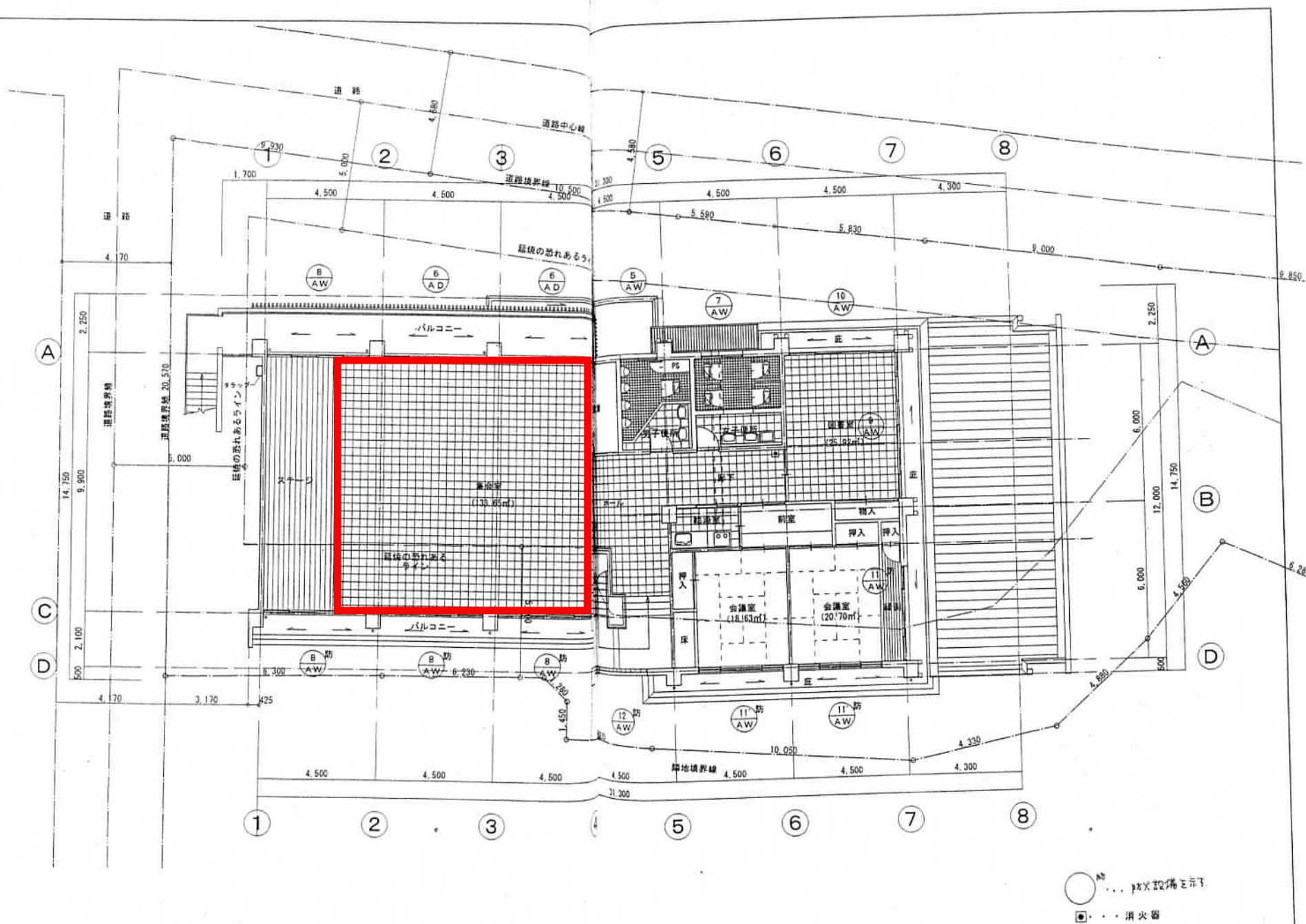
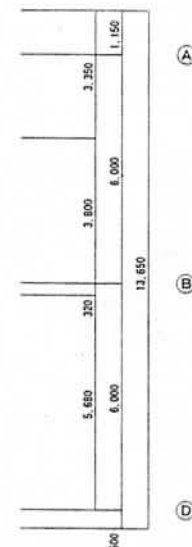
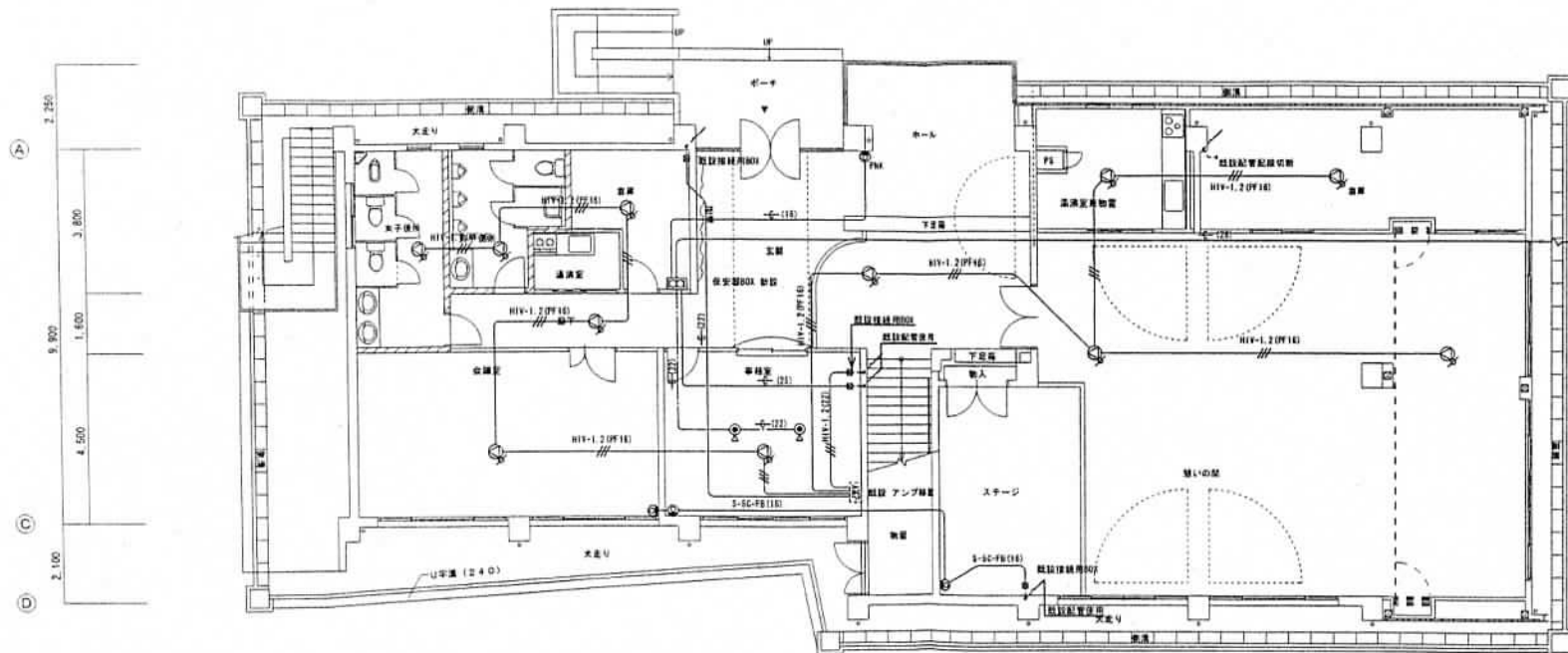
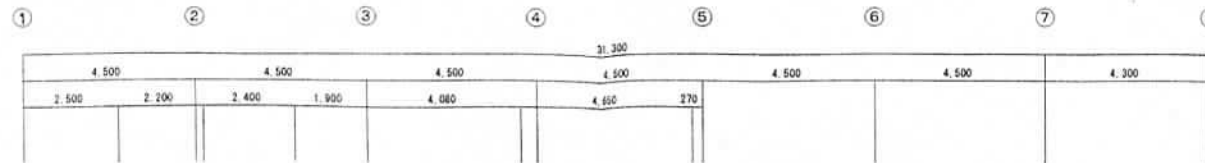


防火設備を示す
 消火器

株式会社
 岡田建築計画事務所
 OKADA ARCHITECTS OFFICE

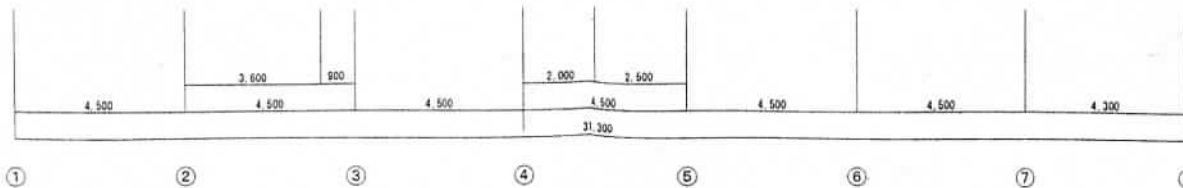
SITE 3.6	TITLE 枯福寺公民館 改修工事 STAFF CHECK	NUMBER A 09 DRAWING NAME 1 階平面図 SCALE 1 / 100 一級建築士 第162100号 大野 博雄
-------------	---	---





注記
 1 最大改修に付 既設機器の除去及び配管配線の撤去をする
 放送用アンプ(ミニロッカー型 30W)は改修後も使用するもので消滅調整を行う
 既設配管配線と補修部分にはPB-150×150×100を設置する

----- 既設 配管配線使用
 ———— 新設 配管配線
 ● 新設 天井埋め込みスピーカー 音響調整器付



株式会社
 岡田建築計画事務所
 OKADA ARCHITECTS OFFICE

DATE 2011.9.1	TITLE 祐福寺公民館 改修工事	NUMBER E-08	DRAWING NAME 1階平面図 弱電設備図
STAFF CHUCK	SCALE 1/100	一級建築士 第162100号 大野 博雄	

