

第1 令和8年度東郷町当初予算の概要

令和8年度は、東郷創立120周年を契機に「温故知新、未来へのさらなる一歩」という考えのもと、地域公共交通や防災対策をはじめとした中長期を見据えた取組を本格化させ、未来が想像できるまちの実現に向けた事業を盛り込み、予算を編成しました。

一般会計の予算規模は182億6,752万円となり、令和7年度当初予算に比べて10億7,113万円の増額となりました。

特別会計及び企業会計では、東郷町国民健康保険特別会計を始めとした、5つの会計の合計額で89億311万円となり、令和7年度と比べて、1億9,742万円の増額となりました。

一般会計、特別会計、企業会計を合わせた予算総額は271億7,064万円となり、令和7年度と比較して、12億6,855万円の増額となりました。

会計別当初予算の規模

(単位：千円、%)

会計名		令和8年度	令和7年度	比較増減	増減率
一般会計		18,267,524	17,196,398	1,071,126	6.2
特別会計	国民健康保険	3,549,777	3,528,045	21,732	0.6
	国民健康保険東郷診療所	105,723	137,009	▲ 31,286	▲ 22.8
	後期高齢者医療	882,039	872,187	9,852	1.1
	介護保険	2,971,833	2,977,206	▲ 5,373	▲ 0.2
	小計	7,509,372	7,514,447	▲ 5,075	▲ 0.1
企業会計	下水道事業	1,393,740	1,191,244	202,496	17.0
合計		27,170,636	25,902,089	1,268,547	4.9

※ ▲は、減を示しています。

第2 令和8年度東郷町一般会計当初予算の概要

1 歳入の状況

(単位：千円、%)

科目(款)	令和8年度		令和7年度		比較増減	増減率
	金額	構成比	金額	構成比		
1 町税	7,943,924	43.5	7,590,005	44.1	353,919	4.7
2 地方譲与税	113,255	0.6	118,500	0.7	▲ 5,245	▲ 4.4
3 利子割交付金	23,000	0.1	5,000	0.0	18,000	360.0
4 配当割交付金	76,000	0.4	65,000	0.4	11,000	16.9
5 株式等譲渡所得割交付金	84,000	0.5	60,000	0.3	24,000	40.0
6 法人事業税交付金	126,000	0.7	122,000	0.7	4,000	3.3
7 地方消費税交付金	1,253,000	6.9	1,129,000	6.6	124,000	11.0
8 ゴルフ場利用税交付金	16,000	0.1	16,101	0.1	▲ 101	▲ 0.6
9 環境性能割交付金	1	0.0	34,000	0.2	▲ 33,999	▲ 100.0
10 地方特例交付金	100,001	0.5	73,941	0.4	26,060	35.2
11 地方交付税	1,410,980	7.7	1,443,855	8.4	▲ 32,875	▲ 2.3
12 交通安全対策特別交付金	4,000	0.0	4,180	0.0	▲ 180	▲ 4.3
13 分担金及び負担金	2,688	0.0	2,758	0.0	▲ 70	▲ 2.5
14 使用料及び手数料	160,371	0.9	151,443	0.9	8,928	5.9
15 国庫支出金	3,066,080	16.8	2,746,729	16.0	319,351	11.6
16 県支出金	1,717,557	9.4	1,257,897	7.3	459,660	36.5
17 財産収入	20,312	0.1	3,576	0.0	16,736	468.0
18 寄附金	198,002	1.1	152,002	0.9	46,000	30.3
19 繰入金	921,298	5.0	1,164,121	6.8	▲ 242,823	▲ 20.9
20 繰越金	50,000	0.3	50,000	0.3	0	0.0
21 諸収入	324,255	1.8	397,690	2.3	▲ 73,435	▲ 18.5
22 町債	656,800	3.6	608,600	3.5	48,200	7.9
合計	18,267,524	—	17,196,398	—	1,071,126	6.2
内 自主財源	9,620,850	52.7	9,511,595	55.3	109,255	1.1
内 依存財源	8,646,674	47.3	7,684,803	44.7	961,871	12.5

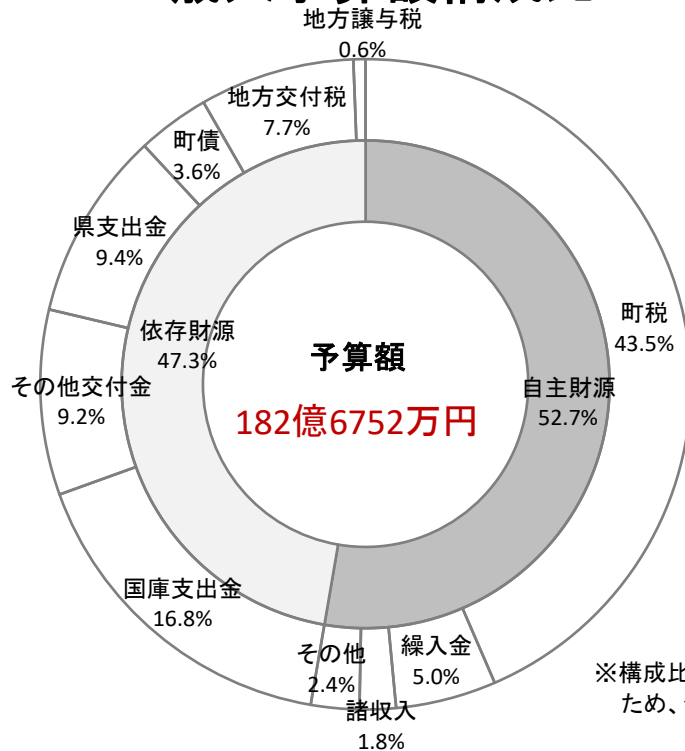
※1 ▲は、減を示しています。

※2 款の番号が網掛けとなっているものは、自主財源を示しています。

自主財源・・・町が自主的に収入することができる財源

依存財源・・・国・県から交付される財源

歳入予算額構成比



※構成比は、小数点第二位で四捨五入しているため、合計で整合が合わない場合があります。

○増減額の主な理由

・町税

個人町民税や固定資産税の増額を見込み、353,919千円の増額

・地方消費税交付金

令和7年度の交付見込額を考慮し、124,000千円の増額

・環境性能割交付金

環境性能割交付金の廃止に伴い、33,999千円の減額

・国庫支出金

教育・保育給付費国庫負担金217,400千円の増額、保育所等整備交付金215,775千円の増額、障害者自立支援給付費等国庫交付金49,228千円の増額、デジタル基盤改革支援補助金126,950千円の減額、物価高騰対応重点支援地方創生臨時交付金39,360千円の減額

・県支出金

教育・保育給付費県費負担金155,137千円の増額、学校給食費負担軽減交付金147,633千円の皆増、障害者自立支援給付費等県費負担金24,614千円の増額、放課後子ども教室推進事業費補助金23,261千円の増額、障害児支援事業費県費負担金21,487千円の増額

・繰入金

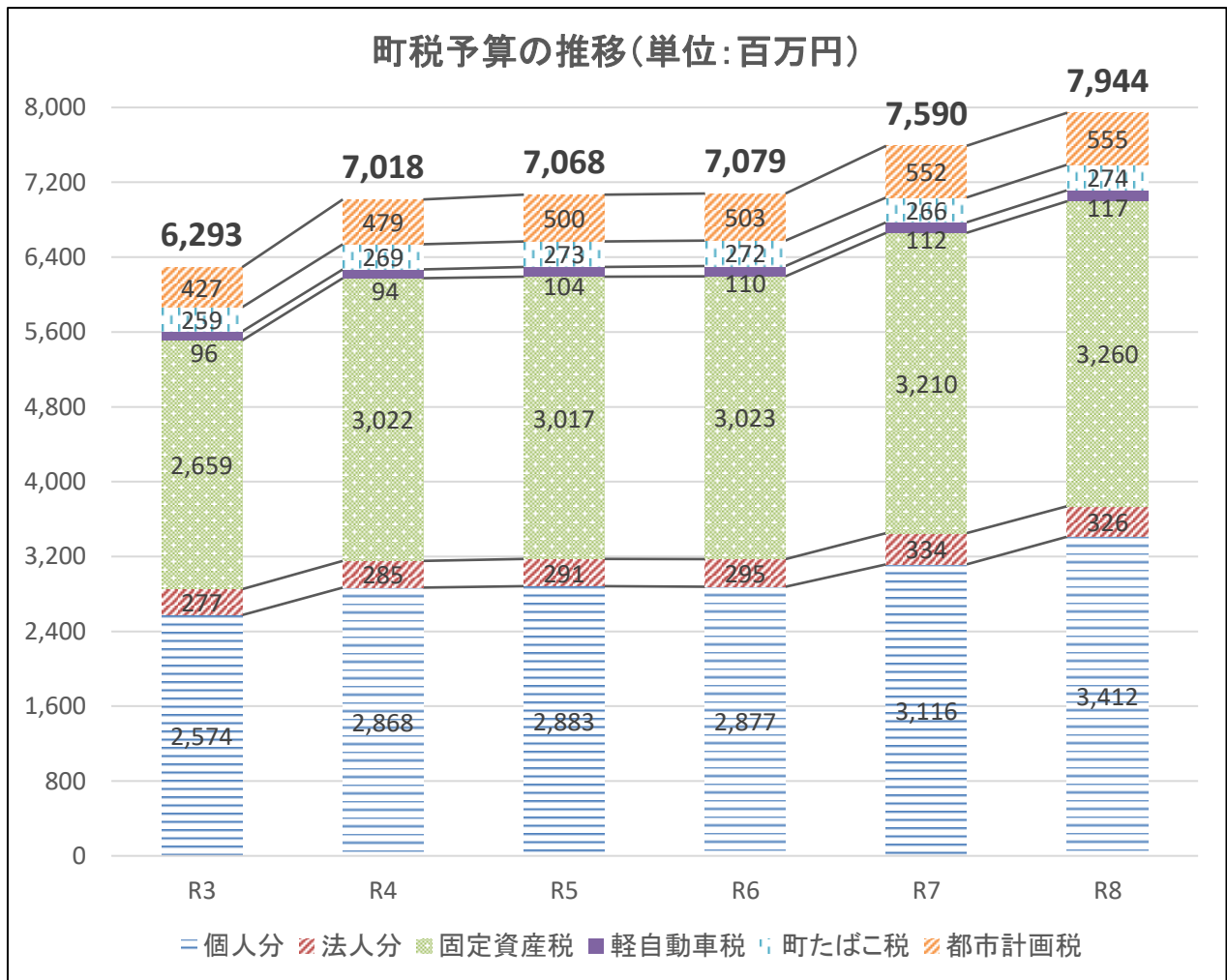
財政調整基金繰入金263,028千円の減額

2 町税の内訳

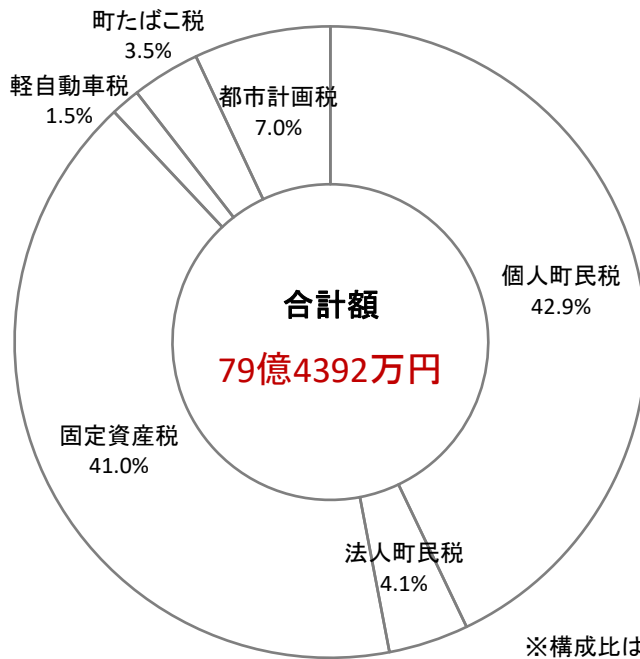
(単位：千円、%)

科 目		令和8年度		令和7年度		比較増減	増減率
		金額	構成比	金額	構成比		
町 民 税	個人分	3,411,847	42.9	3,116,147	41.1	295,700	9.5
	法人分	326,120	4.1	333,736	4.4	▲ 7,616	▲ 2.3
	小 計	3,737,967	47.1	3,449,883	45.5	288,084	8.4
固定資産税		3,259,644	41.0	3,210,362	42.3	49,282	1.5
軽自動車税		116,852	1.5	112,282	1.5	4,570	4.1
町たばこ税		274,069	3.5	265,762	3.5	8,307	3.1
都市計画税		555,392	7.0	551,716	7.3	3,676	0.7
合 計		7,943,924	—	7,590,005	—	353,919	4.7

※ ▲は、減を示しています。



町税内訳構成比



※構成比は、小数点第二位で四捨五入しているため、合計で整合が合わない場合があります。

○増減額の主な理由

- ・個人町民税
賃金上昇に伴う個人所得の増を見込み、295,700千円の増額
- ・法人町民税
令和7年度決算見込み額を考慮し、7,616千円の減額
- ・固定資産税及び都市計画税
令和7年度決算見込み額を考慮し、52,958千円の増額

3 歳出の状況

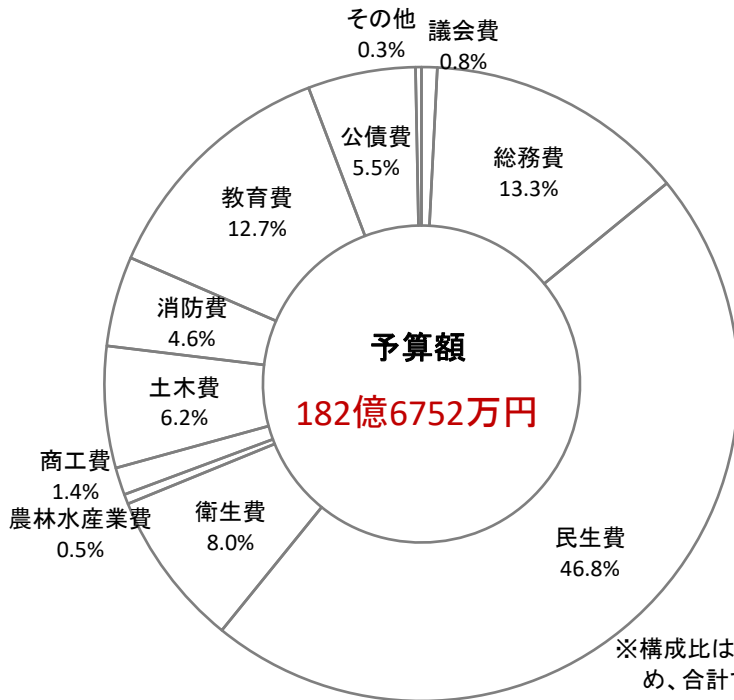
(1) 目的別

(単位：千円、%)

科目(款)	令和8年度		令和7年度		比較増減	増減率
	金額	構成比	金額	構成比		
1 議会費	140,510	0.8	145,836	0.8	▲ 5,326	▲ 3.7
2 総務費	2,427,416	13.3	2,706,133	15.7	▲ 278,717	▲ 10.3
3 民生費	8,556,527	46.8	7,487,632	43.5	1,068,895	14.3
4 衛生費	1,454,436	8.0	1,364,455	7.9	89,981	6.6
5 労働費	19,038	0.1	18,912	0.1	126	0.7
6 農林水産業費	93,868	0.5	86,634	0.5	7,234	8.4
7 商工費	250,461	1.4	220,597	1.3	29,864	13.5
8 土木費	1,139,037	6.2	1,195,681	7.0	▲ 56,644	▲ 4.7
9 消防費	834,480	4.6	706,337	4.1	128,143	18.1
10 教育費	2,322,682	12.7	2,260,674	13.1	62,008	2.7
11 災害復旧費	700	0.0	500	0.0	200	40.0
12 公債費	998,362	5.5	973,000	5.7	25,362	2.6
13 諸支出金	7	0.0	7	0.0	0	0.0
14 予備費	30,000	0.2	30,000	0.2	0	0.0
合 計	18,267,524	—	17,196,398	—	1,071,126	6.2

※ ▲は、減を示しています。

歳出目的別構成比



○増減額の主な理由

・総務費

集会所用地取得に係る用地購入費163,000千円の皆減、標準化システム移行業務委託料122,696千円の皆減、物価高騰対応重点支援給付金（調整給付）77,525千円の皆減、住民票等のコンビニ交付サービス導入費10,376千円の増額、選挙関係費11,808千円の増額

・民生費

教育・保育給付費386,781千円の増額、保育所整備費補助金294,109千円の増額、障がい者自立支援給付費等99,030千円の増額、障がい児支援費等86,039千円の増額

・衛生費

家庭用省エネ家電製品購入促進補助金29,600千円の皆増、尾三衛生組合負担金19,573千円の増額、地球温暖化対策設備導入促進費補助金15,000千円の増額、南部浄化センター運営業務負担金12,289千円の増額

・消防費

尾三消防組合負担金63,396千円の増額、消防団車両更新に係る車両購入費33,820千円の皆増、防災行政無線再整備に係る設計委託料7,920千円の皆増、家庭用防災用品購入費補助金5,000千円の皆増

・教育費

給食センター本館調理場空調設置工事費129,800千円の皆増、総合体育館駐車場用地取得に係る用地購入費51,000千円の皆減

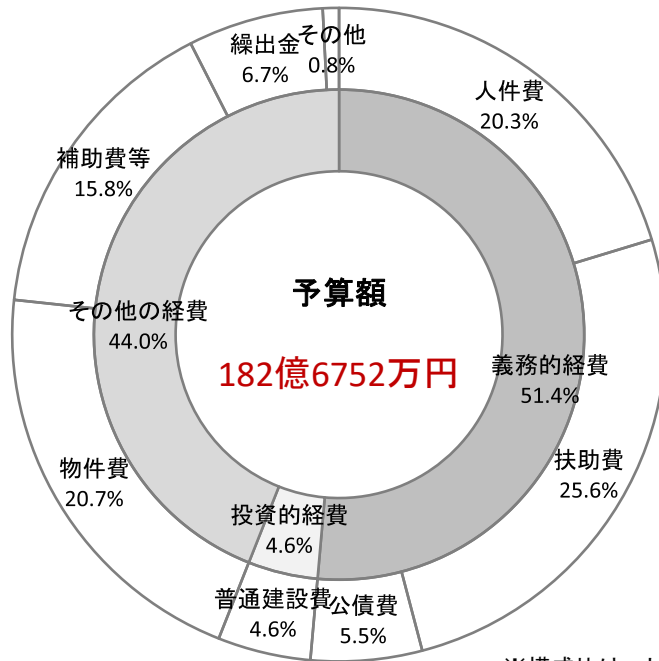
(2) 性質別

(単位：千円、%)

性質名称	令和8年度		令和7年度		比較増減	増減率
	金額	構成比	金額	構成比		
義務的経費	9,391,429	51.4	8,691,003	50.6	700,426	8.1
人件費	3,708,418	20.3	3,677,202	21.4	31,216	0.8
扶助費	4,684,649	25.6	4,040,801	23.5	643,848	15.9
公債費	998,362	5.5	973,000	5.7	25,362	2.6
投資的経費	835,686	4.6	1,122,524	6.5	▲ 286,838	▲ 25.6
普通建設費	834,986	4.6	1,122,024	6.5	▲ 287,038	▲ 25.6
災害復旧費	700	0.0	500	0.0	200	40.0
その他の経費	8,040,409	44.0	7,382,871	42.9	657,538	8.9
物件費	3,788,976	20.7	3,484,990	20.2	303,986	8.7
維持補修費	24,279	0.1	27,128	0.2	▲ 2,849	▲ 10.5
補助費等	2,882,877	15.8	2,368,857	13.8	514,020	21.7
積立金	7	0.0	7	0.0	0	0.0
投資・出資・貸付金	96,488	0.5	180,106	1.0	▲ 83,618	▲ 46.4
繰出金	1,217,782	6.7	1,291,783	7.5	▲ 74,001	▲ 5.7
予備費	30,000	0.2	30,000	0.2	0	0.0
合計	18,267,524	—	17,196,398	—	1,071,126	6.2

※ ▲は、減を示しています。

歳出性質別構成比



※構成比は、小数点第二位で四捨五入しているため、合計で整合が合わない場合があります。

○増減額の主な理由

- ・ 扶助費
教育・保育給付費386,781千円の増額、障がい者自立支援給付費98,319千円の増額
- ・ 普通建設費
集会所用地取得事業を始めとした245,800千円の皆減
- ・ 物件費
放課後子ども教室運営業務委託料75,601千円の皆増、小中学校学習用タブレット賃借料82,054千円の皆増
- ・ 補助費等
保育所整備費補助金294,109千円の増額、尾三消防組合負担金63,396千円の増額、家庭用省エネ家電製品購入促進補助金29,600千円の皆増、尾三衛生組合負担金19,573千円の増額
- ・ 投資・出資・貸付金
下水道事業会計出資金83,618千円の減額

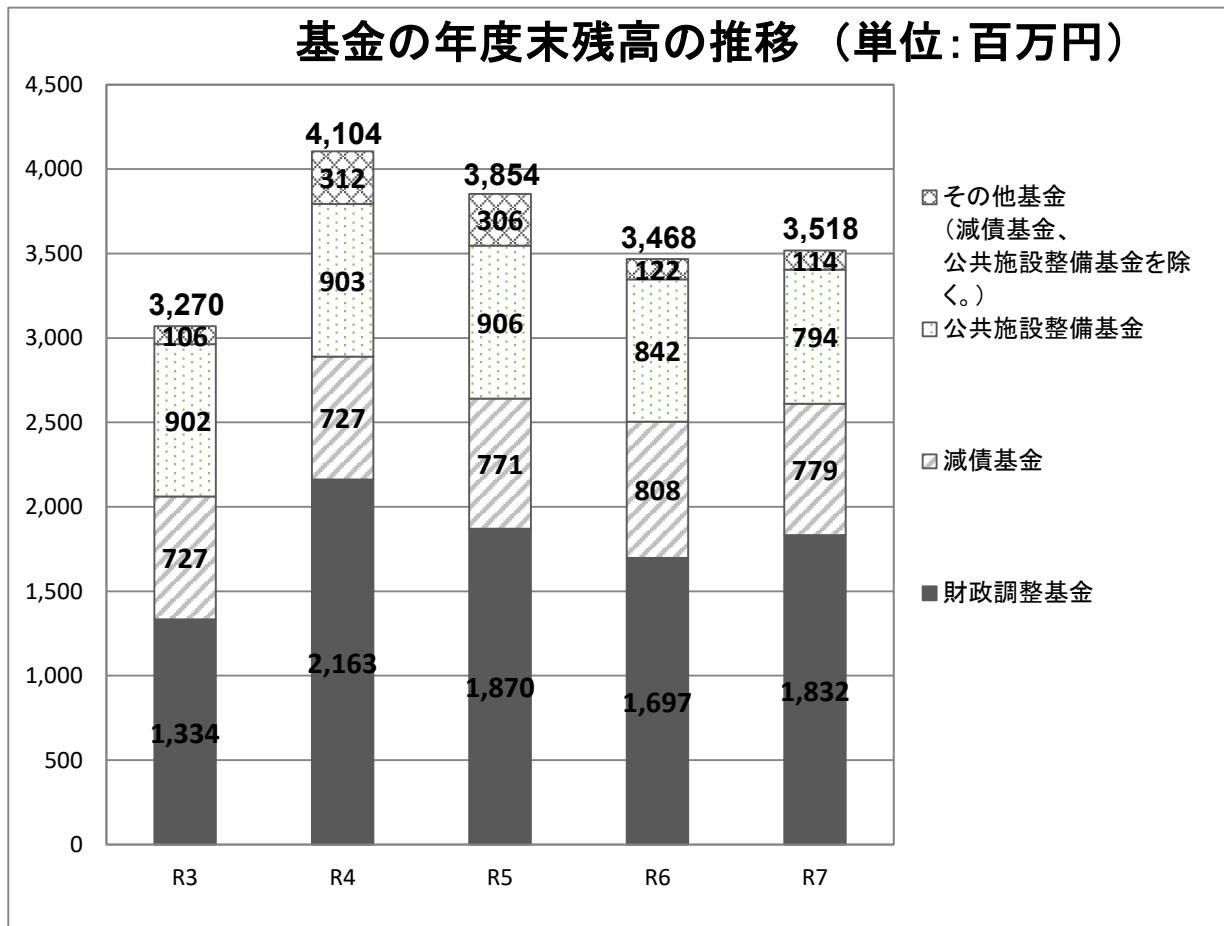
4 基金の状況

基金の年度末残高の推移

(単位：千円)

基金	令和3年度	令和4年度	令和5年度	令和6年度	令和7年度
財政調整基金	1,333,845	2,162,980	1,870,203	1,697,125	1,831,802
その他基金	1,935,908	1,941,385	1,983,508	1,770,980	1,686,381
減債基金	727,154	727,413	771,168	807,499	778,548
公共施設整備基金	902,314	902,472	906,239	841,967	793,921
図書館整備基金	3,074	3,074	3,074	3,074	3,093
地域福祉基金	184	184	184	184	185
土地開発基金	101,698	101,758	101,758	101,837	101,933
森林環境譲与税基金	1,484	6,484	11,164	16,419	8,701
新型コロナウイルス感染症対策基金	200,000	200,000	189,921	-	-
合計	3,269,753	4,104,365	3,853,711	3,468,105	3,518,183

※ 令和7年度は、見込みの数値です。



5 町債（一般会計）の状況

(1) 令和8年度起債発行予定額一覧

(単位:千円)

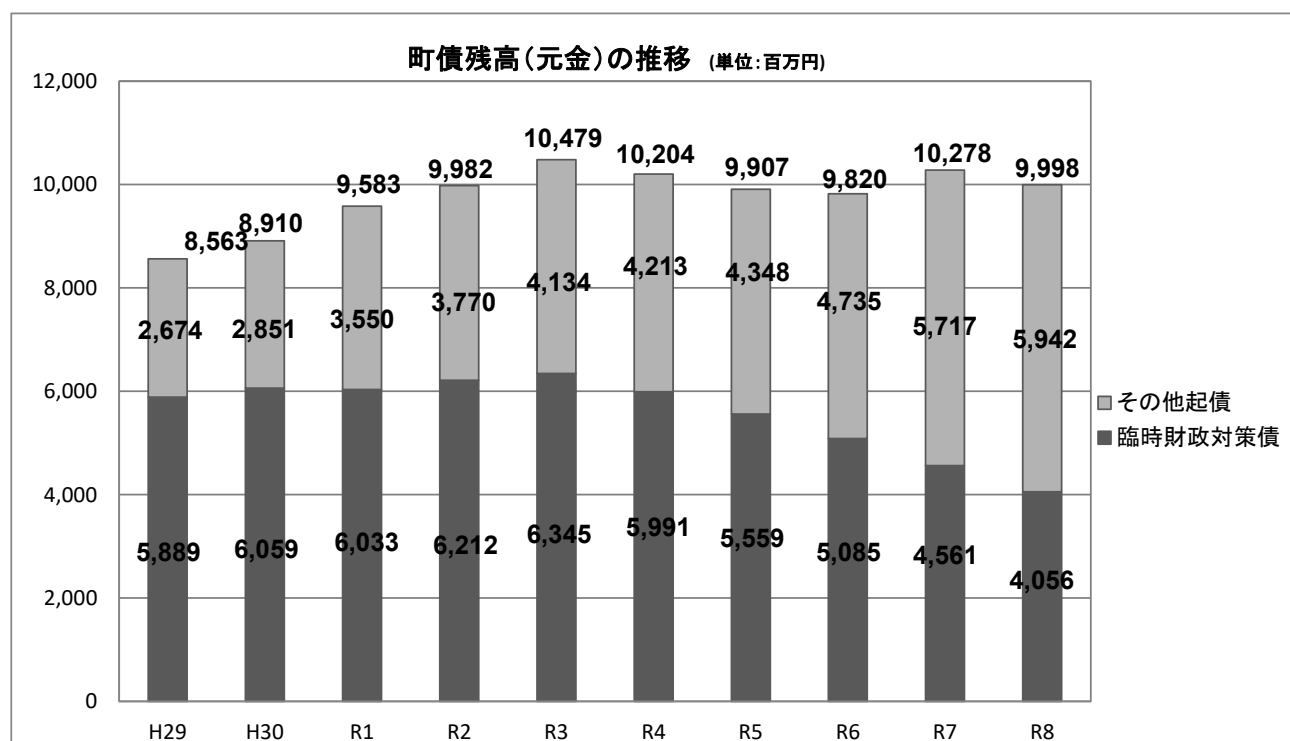
起債		金額
臨時財政対策債		0
その他起債	民生債	199,600
	土木債	242,600
	消防債	41,100
	教育債	167,400
	農林水産債	6,100
合計		656,800

(2) 町債残高（元金）の推移

(単位:百万円)

起債	H29	H30	R1	R2	R3	R4	R5	R6	R7	R8
臨時財政対策債	5,889	6,059	6,033	6,212	6,345	5,991	5,559	5,085	4,561	4,056
その他起債	2,674	2,851	3,550	3,770	4,134	4,213	4,348	4,735	5,717	5,942
合計	8,563	8,910	9,583	9,982	10,479	10,204	9,907	9,820	10,278	9,998

※ R7・R8は、見込みの数値です。



・(仮称)東郷こども園整備事業等に伴う民生債の発行はあるものの、臨時財政対策債の発行がないこと等により、全体としては町債残高は減額となる見込みです。

6 社会保障財源化分の地方消費税の充当事業

○歳入

社会保障財源化分の地方消費税額 739,270千円
 (地方消費税交付金の22分の12を社会保障財源化分として算出)

○歳出

(社会福祉)

(単位：千円)

款	項	目	事業	予算額	財源内訳				一般財源のうち地方消費税
					特定財源			一般財源	
					国 支 出 金	県 支 出 金	地方債		
3	1	1	障がい者扶助事業	54,233				54,233	15,590
3	1	1	障がい者(児)支援サービス事業	8,278	212			8,066	2,319
3	1	1	障がい者自立支援給付費事業	820,011	613,114			206,897	59,474
3	1	1	地域生活支援事業	37,433	12,526			24,907	7,160
3	1	1	障がい者相談支援事業	48,624	14,881			33,743	9,700
3	1	3	子ども及び学生医療費事業	330,517	59,931		1,000	269,586	77,494
3	1	3	障がい者医療費事業	149,908	59,940			89,968	25,862
3	1	3	母子・父子家庭医療費事業	32,690	16,345			16,345	4,698
3	1	3	後期高齢者福祉医療費給付事業	69,408	34,200			35,208	10,121
3	1	3	自立支援医療費事業	31,140	23,355			7,785	2,238
3	1	3	後期高齢者医療特別会計負担金事業	569,081	87,096			481,985	138,549
3	1	3	未熟児養育医療費事業	3,600	2,124		768	708	203
3	1	3	後期高齢者長寿健診等事業	28,190			25,157	3,033	872
3	1	4	高齢者在宅支援サービス事業	18,431			1	18,430	5,298
3	1	7	高齢者生きがい対策事業	9,142	900		1,259	6,983	2,007
3	2	1	母子父子・遺児福祉支援事業	12,439				12,439	3,576
3	2	1	児童発達支援事業所運営事業	8,416	2,464			5,952	1,711
3	2	1	子育て支援事業	26,370	17,333			9,037	2,598
3	2	1	障がい児支援事業	419,698	313,931			105,767	30,403
3	2	2	児童手当支給事業	1,130,217	1,024,695			105,522	30,333
3	2	3	児童館運営事業	17,009	2,525		3,673	10,811	3,108
3	2	4	民間保育所運営支援事業	1,868,998	1,258,907	171,900	22,146	416,045	119,594
3	2	4	病児保育事業	7,400	4,932			2,468	709
3	2	5	保育園運営事業	66,084	19,858		24,309	21,917	6,300
合 計				5,767,317	3,569,269	171,900	78,313	1,947,835	559,917

(社会保険)

(単位：千円)

款	項	目	事業	予算額	財源内訳				一般財源のうち地方消費税
					特定財源			一般財源	
					国 県 支出金	地方債	その他		
3	1	2	国民健康保険特別会計繰出金事業	232,176	113,945			118,231	33,986
3	1	8	介護保険特別会計繰出金事業	427,678	18,608			409,070	117,589
			合 計	659,854	132,553	0	0	527,301	151,575

(保健衛生)

(単位：千円)

款	項	目	事業	予算額	財源内訳				一般財源のうち地方消費税
					特定財源			一般財源	
					国 県 支出金	地方債	その他		
4	1	2	成人保健健康診査事業	58,507	3,642		2,388	52,477	15,085
4	1	3	母子保健健康診査事業	46,412	2,246		9	44,157	12,693
			合 計	104,919	5,888	0	2,397	96,634	27,778

7 都市計画税の充当事業

(単位：千円)

款	項	目	事業	予算額	財源内訳				一般財源のうち都市計画税
					特定財源			一般財源	
					国 県 支出金	地方債	その他		
8	2	1	道路維持管理事業	31,000				31,000	30,766
8	2	2	道路新設改良事業	14,296	517	6,400		7,379	7,323
8	4	1	都市計画一般管理事業	33				33	33
8	4	1	都市計画調査決定事業	2,463				2,463	2,444
8	4	2	公園緑地等維持管理事業	255,039	20,000	68,000	2,500	164,539	163,299
8	4	2	公園緑地築造事業	7,000				7,000	6,947
8	5	1	下水道事業会計繰出金事業	237,239				237,239	235,450
12	1	1	建設事業分公債費元金事業	104,586				104,586	103,799
12	1	2	建設事業分公債費利子事業	5,372				5,372	5,331
			合 計	657,028	20,517	74,400	2,500	559,611	555,392

8 森林環境譲与税の充当事業

(単位：千円)

款	項	目	事業	予算額	財源内訳				その他のうち森林環境譲与税
					特定財源			一般財源	
					国 県 支出金	地方債	その他		
10	2	1	小学校維持管理事業	6,000	0	0	6,000	0	5,225
			合 計	6,000	0	0	6,000	0	5,225