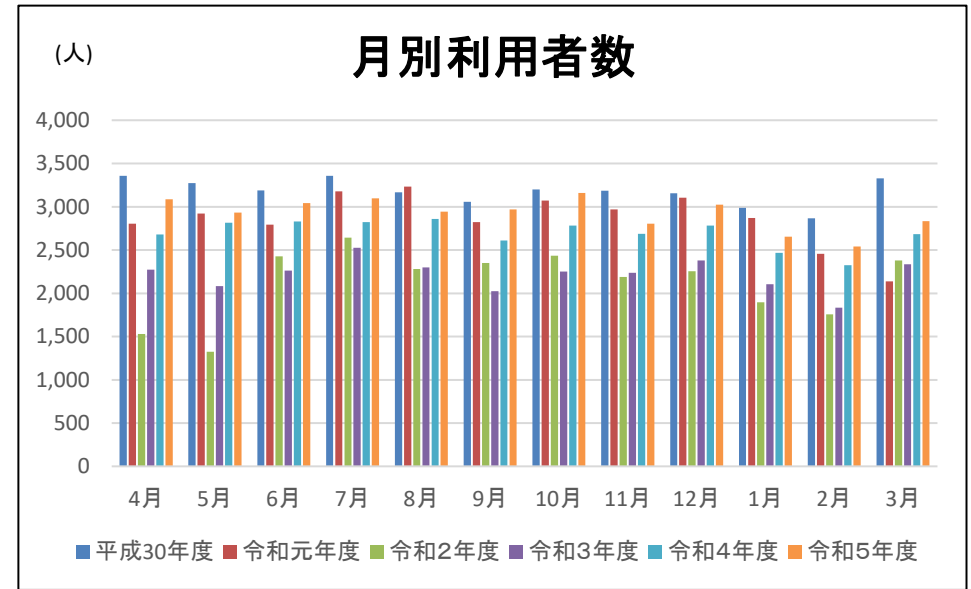
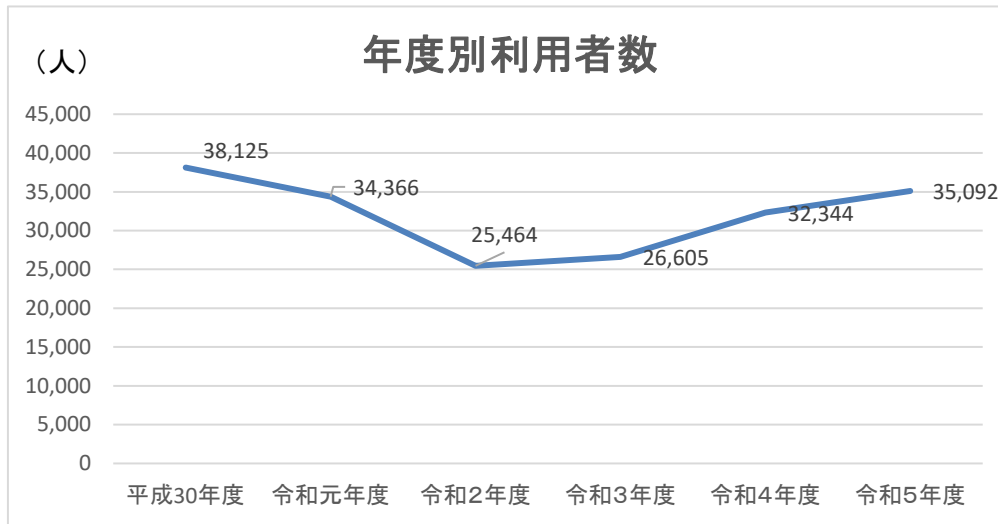


## 名鉄バス星ヶ丘・豊田線(東西線) 利用状況



月別利用者数(人)

	4月	5月	6月	7月	8月	9月	10月	11月	12月	1月	2月	3月	合計
平成30年度	3,358	3,272	3,190	3,359	3,167	3,057	3,201	3,184	3,155	2,988	2,866	3,328	38,125
令和元年度	2,806	2,920	2,795	3,177	3,234	2,822	3,073	2,969	3,106	2,871	2,455	2,138	34,366
令和2年度	1,528	1,326	2,427	2,642	2,280	2,352	2,433	2,189	2,254	1,897	1,757	2,379	25,464
令和3年度	2,274	2,081	2,264	2,526	2,298	2,023	2,252	2,235	2,378	2,105	1,835	2,334	26,605
令和4年度	2,680	2,817	2,830	2,821	2,861	2,611	2,781	2,688	2,781	2,466	2,325	2,683	32,344
令和5年度	3,086	2,933	3,043	3,099	2,944	2,970	3,160	2,803	3,024	2,655	2,541	2,834	35,092

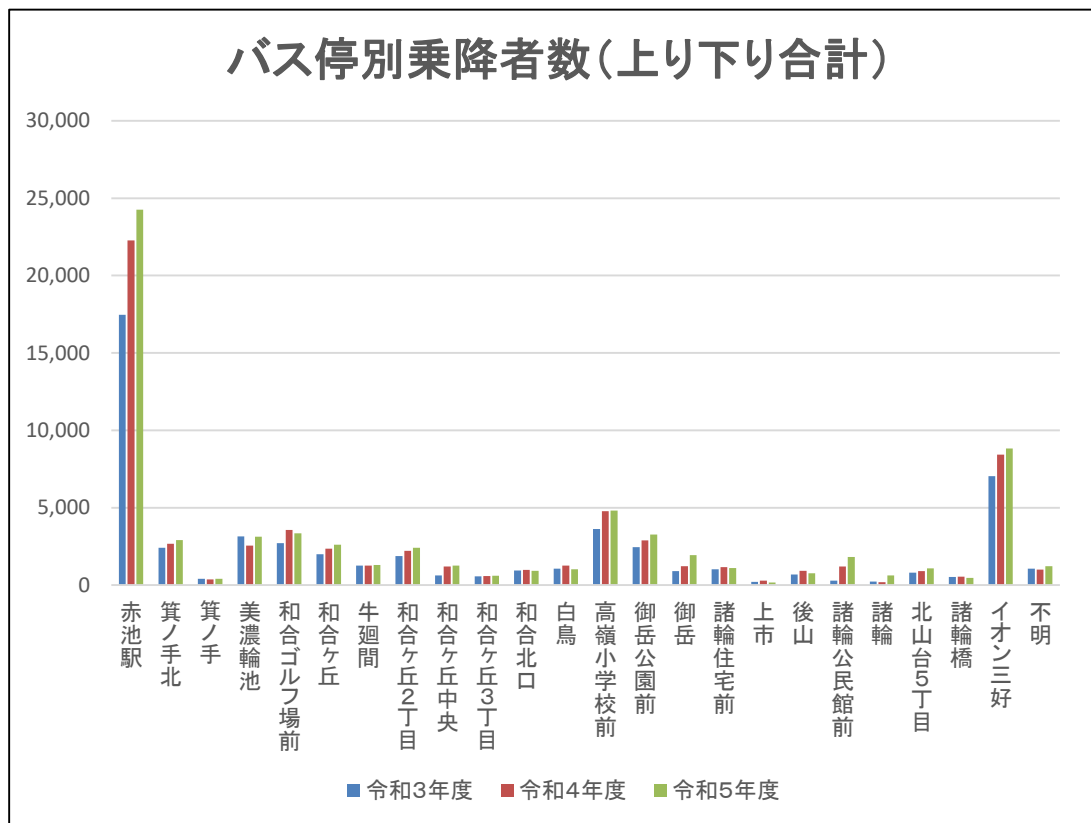
1日当り利用者数(人)

	4月	5月	6月	7月	8月	9月	10月	11月	12月	1月	2月	3月	平均
平成30年度	111.9	105.5	106.3	108.4	102.2	101.9	103.3	106.1	101.8	96.4	102.4	114.8	104.5
令和元年度	93.5	94.2	93.2	102.5	104.3	94.1	99.1	99.0	100.2	92.6	87.7	73.7	94.2
令和2年度	50.9	42.8	80.9	85.2	73.5	78.4	78.5	73.0	72.7	61.2	60.6	76.7	69.8
令和3年度	75.8	67.1	75.5	81.5	74.1	67.4	72.6	74.5	76.7	67.9	63.3	75.3	72.9
令和4年度	89.3	90.9	94.3	91.0	92.3	87.0	89.7	89.6	89.7	79.5	80.2	86.5	88.6
令和5年度	102.9	94.6	101.4	100.0	95.0	99.0	101.9	93.4	97.2	85.6	87.6	91.4	96.1

(出典:名鉄バス株式会社よりデータ提供)

【上り下り合計】 (人)

バス停名	令和3年度	令和4年度	令和5年度
赤池駅	17,465	22,268	24,265
箕ノ手北	2,410	2,659	2,903
箕ノ手	397	357	413
美濃輪池	3,151	2,545	3,115
和合ゴルフ場前	2,712	3,557	3,340
和合ヶ丘	1,983	2,345	2,604
牛廻間	1,254	1,257	1,302
和合ヶ丘2丁目	1,868	2,208	2,411
和合ヶ丘中央	613	1,202	1,259
和合ヶ丘3丁目	553	573	595
和合北口	946	971	919
白鳥	1,052	1,257	1,012
高嶺小学校前	3,619	4,765	4,804
御岳公園前	2,454	2,894	3,270
御岳	898	1,221	1,934
諸輪住宅前	1,018	1,153	1,090
上市	207	293	157
後山	679	922	754
諸輪公民館前	287	1,200	1,820
諸輪	223	184	619
北山台5丁目	797	909	1,084
諸輪橋	522	539	470
イオン三好	7,036	8,419	8,818
不明	1,066	990	1,226
合計	53,210	64,688	70,184



(出典: 名鉄バス株式会社よりデータ提供)