

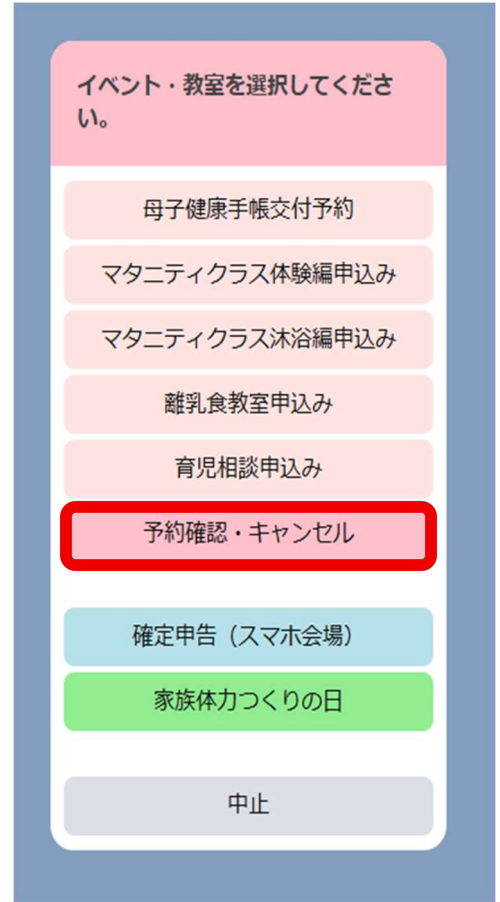
確定申告スマホ会場 予約キャンセル・変更方法

※予約日時の変更をする場合は、一度予約をキャンセルしてから再度予約を取り直してください。

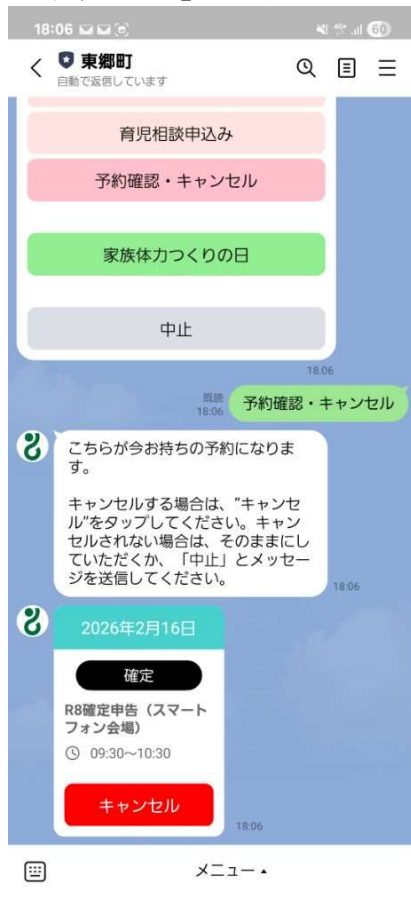
①「イベント 教室 けん診」をタップ



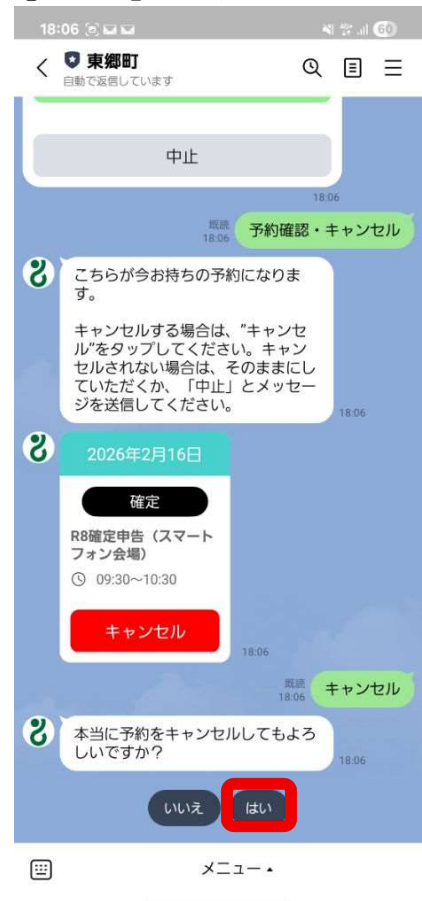
②「予約確認・キャンセル」をタップ



③現在の予約内容を確認し 「キャンセル」をタップ



④「はい」をタップ



⑤予約キャンセル完了



この案内が出ればキャンセル完了です。

日時を変更する場合は、再度予約申請を行ってください。

